

JoruriCMS2020 Release6 バージョンアップに伴う変更箇所

サイトブリッジ株式会社

2026年6月30日

目次

[1] 共通の変更箇所.....	4
1-1 各一覧の「作成/編集者列」を非表示.....	4
[2] プレビューの変更箇所.....	5
2-1 印刷ボタンを追加.....	5
2-2 画面キャプチャー機能を追加.....	5
2-3 別ウインドウを開くように変更.....	5
2-4 ピースを日時指定プレビューの対象.....	5
[3] 記事コンテンツの変更箇所.....	6
3-1 カテゴリ数を追加.....	6
3-2 添付ファイルを複製しない設定を追加.....	7
3-3 関連ワードの置き換えテキストを追加.....	7
3-4 履歴記事を自動削除する機能を追加.....	8
3-5 検索対象に連絡先の補足を追加.....	8
3-6 ブロックエディターの移動ボタンを廃止.....	9
3-7 ブロックエディターの表記を数字から「前行」に変更.....	9
3-8 ドラッグハンドルを半透明に変更.....	10
3-9 編集ブロックの高さを制限.....	10
3-10 エラーを一度に表示するように変更.....	11
3-11 OGP 画像の入力を選択ボックスに変更.....	12
3-12 ページ離脱時に警告メッセージを表示.....	12
3-13 記事詳細画面の項目を変更.....	12
[4] カレンダーコンテンツの変更箇所.....	13
4-1 休日の CSV エクスポート、インポート機能を追加.....	13
4-2 置き換えテキストを他の形式と同じ仕様に変更.....	13
4-3 イベントを作成者権限で登録できるように変更.....	14
[5] 広告バナーコンテンツの変更箇所.....	15
5-1 複数のグループを設定できるように変更.....	15
[6] カテゴリコンテンツの変更箇所.....	16
6-1 「自カテゴリ以下全て(カテゴリで分類)」を追加.....	16
6-2 表示対象に組織コンテンツを追加.....	17
[7] 地図コンテンツの変更箇所.....	18
7-1 表示順に編集日を追加.....	18
[8] 問合せコンテンツの変更箇所.....	19
8-1 回答番号を追加.....	19
8-2 キーワード検索を追加.....	19
8-3 ステータスのツリーを追加.....	20

8-4 質問の種別に日付、年月、年月日を追加	20
8-5 ReCAPTCHA 設定を追加.....	21
8-6 ハニーポット設定を追加	22
8-7 質問削除時にその質問に対する回答データも削除.....	22
8-8 ディレクトリが公開されていない場合にフォームの公開待ち、即時公開を行えないように変更	23
[9] テンプレートコンテンツの変更箇所.....	24
9-1 アイテム種別にチェックボックスを追加	24
9-2 最大文字数の表示と入力制限を追加	25
[10] 検索の変更箇所	26
10-1 キーワード検索、文字列検索、正規表現検索の選択を追加.....	26
10-2 検索対象に連絡先の補足を追加.....	26
[11] テンプレートの変更箇所.....	27
11-1 新着タブピースのタブに公開・非公開を追加	27
11-2 ファイルが公開ステータスでない場合でも詳細画面に公開 URL を表示.....	27
[12] ディレクトリの変更箇所	29
12-1 ページの検索対象に連絡先の補足を追加	29
12-2 ドロップ&ドラッグでファイルをアップロードする機能を追加	29
[13] 再構築の変更箇所	30
13-1 単語置換機能を追加	30
[14] サイトの変更箇所.....	31
14-1 公開中のサイトは削除できないように変更	31
14-2 アクセス制御をトグルスイッチに変更.....	32
14-3 除外 URL に名称変更	33
14-4 ReCAPTCHA の設定を追加	33
14-5 本文文字数制限の変更	34
14-6 ファイルアップロード制限とファイルダウンロード制限を追加.....	35
14-7 静的一覧ページ数を廃止.....	36
14-8 ふりがな・よみあげを使用する/使用しない設定を追加.....	37
14-9 管理画面 HEAD タグの設定を追加	38
[15] ユーザーの変更箇所	39
15-1 一覧画面の表示項目を変更	39
[16] ログの変更箇所.....	40
16-1 キーワード検索の対象カラムと並び替えリンクを追加	40
16-2 操作ログに保存区分を追加	40
16-3 詳細画面の見出しを変更.....	41
[17] その他の変更箇所	42
17-1 Nginx 1.30 にアップグレード	42
17-2 Ruby 3.4.8 にアップグレード	42
17-3 Rails 8.1 にアップグレード.....	42

17-4 Node.js 24.12 にアップグレード	42
17-5 yarn を pnpm に移行.....	42
17-6 公開画面のピースに不要な data-controller 属性を出力しないように変更.....	42
17-7 ふりがなページで非推奨タグ(<rb>)を使用しないように変更	42
17-8 フィードの表示期間を入力必須としてデフォルト 7 日間に変更	42
17-9 nginx 設定の古い http2 記述を新しい記述に変更	42
17-10 ngxn ベーシック認証パスワードのハッシュ方式を変更.....	42
17-11 インストールドキュメントとアップグレードドキュメントの cron 登録コマンドに環境変数を追加.....	43
17-12 一部のコンテンツ設定・ピース詳細設定の数値入力欄で最小値チェックを追加.....	43
17-13 問合せ取り込み、広告クリック数取り込みプロセスの実行間隔を 5 分に変更.....	43
17-14 記事の保存時に./file_contents/で始まるファイルリンクを file_contents/に変換する処理を追加	43
17-15 ATOM フィードの関連ワードの rel 属性を related に変更して title 属性を追加	43
17-16 上位の組織ページを関連ページ書き出しするように変更.....	43
17-17 記事詳細画面の初期表示時にタイトルリンク URL 等のタイトル関連の項目を表示しないように変更 ..	43
17-18 OGP 画像に設定した添付ファイルが見つからない場合は meta タグを出力しないように変更.....	43
17-19 カレンダーの今日の日付の class 属性に today を追加.....	43
17-20 アクセスランキング一覧のリンク URL プロトコルを変更	44
17-21 アクセスランキング一覧画面のパフォーマンス改善	44
17-22 グローバルナビの公開画面におけるカテゴリ階層表示を変更	44
17-23 未登録ドメインの管理画面アクセスをサイト 1 ヘルパーティングしないように変更	44
17-24 OGP スマートフォン表示設定が PC レイアウトの場合、スマートフォン用の静的ファイルを書き出さないように変更	44
[18] 不具合修正.....	44
18-1 不具合修正	44

[1] 共通の変更箇所

1-1 各一覧の「作成/編集者列」を非表示

管理画面の横幅を縮小した際に各一覧の「作成/編集者列」を非表示にするよう変更しました。

記事

- ステータス
 - 下書き
- 承認待ち
 - 申請
 - 依頼
- カテゴリ承認待ち
 - 申請
 - 依頼
- 公開待ち
 - 手動
 - 予約
- 公開中
 - 公開終了待ち
 - 手動終了
 - 公開終了
 - ごみ箱
 - 履歴
- 作成/編集者
 - 自分
 - 自所属

記事一覧 ホームページ記事

記事番号 タイトル・本文・ディレクトリ名など 拡張検索

全466件中、1~100件を表示

<input type="checkbox"/>	記事番号	タイトル▲	ディレクトリ名	カテゴリ	作成/編集者所属	作成/編集者	作成/編集日	ステータス	プレビュー
<input type="checkbox"/>	157	特定随意契約の公表について (都市計画課分)	2023061900049	新着情報, 特定随意契約	都市計画課	都市計画課承認者	2023-06-19 16:17	公開	PC
<input type="checkbox"/>	325	納付猶予制度	2024060600046	新着情報	秘書広報課	サイト管理者	2024-06-06 21:15	下書き	PC
<input type="checkbox"/>	156	令和5年度市営建設工事発注計画の公表について	2023061900032	新着情報, 入札・公募	建築住宅課	建築住宅課承認者	2023-06-19 15:48	公開	PC
<input type="checkbox"/>	103	1歳6カ月児健康診査	2021061600020	新着情報, 乳幼児健診, 催し・イベント, 子育て	子育て支援課	子育て支援課承認者	2023-01-04 09:53	公開終了	PC
<input type="checkbox"/>	435	1日だけのイベントが複数回あるとき	2025021800017	新着情報	秘書広報課	サイト管理者	2025-03-18 15:10	公開終了	PC
<input type="checkbox"/>	175	20歳になったら国民年金・国民年金の加入について	2023062100097	新着情報, 国民年金, 制度・業務	保険年金課	保険年金課承認者	2023-06-21 14:35	公開	PC
<input type="checkbox"/>	101	2歳児歯科健康診査	2021060100064	新着情報, 乳幼児健診, 催し・イベント, 子育て	子育て支援課	子育て支援課承認者	2023-01-04 09:52	公開終了	PC

記事

- ステータス
 - 下書き
- 承認待ち
 - 申請
 - 依頼
- カテゴリ承認待ち
 - 申請
 - 依頼
- 公開待ち
 - 手動
 - 予約
- 公開中
 - 公開終了待ち
 - 手動終了
 - 公開終了
 - ごみ箱
 - 履歴
- 作成/編集者
 - 自分
 - 自所属

記事一覧 ホームページ記事

記事番号 タイトル・本文・ディレクトリ名など 拡張検索

全466件中、1~100件を表示

<input type="checkbox"/>	記事番号	タイトル▲	ディレクトリ名	カテゴリ	作成/編集者所属	ステータス	プレビュー
<input type="checkbox"/>	157	特定随意契約の公表について (都市計画課分)	2023061900049	新着情報, 特定随意契約	都市計画課	公開	PC
<input type="checkbox"/>	325	納付猶予制度	2024060600046	新着情報	秘書広報課	下書き	PC
<input type="checkbox"/>	156	令和5年度市営建設工事発注計画の公表について	2023061900032	新着情報, 入札・公募	建築住宅課	公開	PC
<input type="checkbox"/>	103	1歳6カ月児健康診査	2021061600020	新着情報, 乳幼児健診, 催し・イベント, 子育て	子育て支援課	公開終了	PC
<input type="checkbox"/>	435	1日だけのイベントが複数回あるとき	2025021800017	新着情報	秘書広報課	公開終了	PC
<input type="checkbox"/>	175	20歳になったら国民年金・国民年金の加入について	2023062100097	新着情報, 国民年金, 制度・業務	保険年金課	公開	PC
<input type="checkbox"/>	101	2歳児歯科健康診査	2021060100064	新着情報, 乳幼児健診, 催し・イベント, 子育て	子育て支援課	公開終了	PC

4

[2] プレビューの変更箇所

2-1 印刷ボタンを追加

プレビュー画面に印刷ボタンを追加しました。プレビューを印刷できます。



2-2 画面キャプチャー機能を追加

画面キャプチャー機能を追加しました。プレビュー画面を画面キャプチャーできます。



2-3 別ウインドウを開くように変更

画面サイズ変更ボタン押下時に別ウインドウを開くように変更しました。



2-4 ピースを日時指定プレビューの対象

日時指定プレビューの対象にピースを追加しました。

1. 公開済みの自由形式ピースの複製更新を作成します。
2. 公開開始日時を設定して保存します。
3. プレビュー日時を公開開始日時以降に設定します。
4. 更新内容が表示されることを確認します。



[3] 記事コンテンツの変更箇所

3-1 カテゴリ数を追加

コンテンツ設定に最小カテゴリ数と最大カテゴリ数を追加しました。
記事カテゴリを必須設定するには最小カテゴリ数を1に設定します。

The screenshot shows the CMS settings interface. On the left is a sidebar with navigation options like '記事作成' (Article Creation) and '記事一覧ページ' (Article List Page). The main area is titled '設定編集 ホームページ記事 カテゴリ' (Settings Edit Home Page Article Category). Below this are tabs for '一覧' (List) and '詳細' (Details). The 'コンテンツ' (Content) section has a 'カテゴリ' (Category) dropdown. The '利用カテゴリ種別' (Used Category Type) and '表示カテゴリ種別' (Displayed Category Type) sections contain checkboxes for various categories like '区分(kubun)', '分野(bunya)', '目的(mokuteki)', etc. Below these is the '初期値' (Initial Value) section with a 'カテゴリ種別' (Category Type) dropdown set to '区分' and a 'カテゴリ' (Category) dropdown set to '新着情報'. The '制限' (Limits) section, highlighted with a red box, contains two input fields: '最小カテゴリ数' (Minimum number of categories) and '最大カテゴリ数' (Maximum number of categories).

記事カテゴリを未設定で承認依頼等を行うと、エラー画面が表示されます。

The screenshot shows the CMS article creation page. The title is '記事作成 ホームページ記事 新たな防災気象情報の運用について' (Article Creation Home Page Article About the Operation of New Disaster Preparedness Meteorological Information). There is a '一覧' (List) button. A red error message box is displayed, containing the text: '1個の入力エラーがあります。 次の項目を確認してください。' (There is 1 input error. Please check the following items.) and a list item: 'カテゴリが少なすぎます。1個以上にしてください。' (The number of categories is too small. Please set it to 1 or more.). Below the error message is the '記事内容' (Article Content) section, which has a 'タイトル (*入力必須)' (Title (*input required)) label and a text input field containing '新たな防災気象情報の運用について'.

3-2 添付ファイルを複製しない設定を追加

コンテンツ設定に添付ファイルを複製しない設定を追加しました。
 「複製しない」を設定すると、記事を複製したさい添付ファイルは複製されません。
 ※デフォルトは「添付ファイルを複製する」設定



3-3 関連ワードの置き換えテキストを追加

記事タイトル設定に関連ワードの置き換えテキストを追加しました。
 置き換えテキストは@tag@と@tag_link@です。



3-4 履歴記事を自動削除する機能を追加

履歴管理の設定値を超える履歴記事を自動削除する機能を追加しました。

The screenshot shows the CMS settings interface. On the left, there is a sidebar with 'CMS' and '履歴管理' (History Management) selected. The main content area has tabs for 'コンテンツ' (Content), 'ディレクトリ' (Directory), 'テンプレート' (Template), 'サイト' (Site), 'ユーザー' (User), 'ログ' (Log), and 'システム' (System). Under 'コンテンツ', there are sub-tabs for '記事' (Article), '集計' (Summary), and '設定' (Settings). The '設定' tab is active, showing '設定編集' (Settings editing), 'ホームページ記事' (Homepage article), and '履歴管理' (History management). In the '履歴管理' section, there are buttons for '一覧' (List) and '詳細' (Details). Below these, the '履歴件数' (Number of history items) is set to 3, indicated by a blue radio button. Other options are 0件, 1件, and 2件. A '登録' (Register) button is located at the bottom right.

3-5 検索対象に連絡先の補足を追加

検索対象に連絡先の補足を追加しました。

The screenshot shows the CMS search interface. On the left, there is a sidebar with '記事' (Article) selected. The main content area has tabs for '記事一覧' (Article list) and 'ホームページ記事' (Homepage article). The '記事一覧' tab is active, showing a '作成' (Create) button. Below this, there is a search form with the following fields: '記事番号' (Article number), 'タイトル・本文・ディレクトリ名など' (Title, body, directory name, etc.), 'カテゴリ種別' (Category type), 'カテゴリ' (Category), 'ユーザー' (User), and '日付' (Date). There are also buttons for '検索' (Search), 'リセット' (Reset), and 'CSV出力' (CSV output). At the bottom, there are checkboxes for search criteria: '概要' (Summary), 'サブタイトル' (Subtitle), 'リンクURL' (Link URL), '添付ファイル' (Attachment), '地図' (Map), '地図コンテンツ' (Map content), '補足' (Supplement), '関連ワード' (Related words), '関連記事' (Related articles), 'イベント' (Event), '携帯記事' (Mobile article), '公開開始日時' (Publication start date), '公開終了日時' (Publication end date), and '履歴' (History). The '補足' checkbox is checked and highlighted with a red box.

3-6 ブロックエディターの移動ボタンを廃止

ブロックエディターの移動ボタンを廃止して確定ボタンで移動するように変更しました。

The screenshot shows the '記事作成 ブロック型記事入力' (Article Creation Block-type Article Input) interface. At the top left is a '一覧' (List) button. Below it is the '記事内容' (Article Content) section, which includes a 'タイトル (*入力必須)' (Title) field and a large '本文' (Main Text) area. Below the text area are controls for '見出し' (Heading), including a dropdown menu set to '見出し2 (h2)', an input field for '見出し1', and a text box containing 'bk-heading-1'. At the bottom of the editor, there is a toolbar with buttons for '縦' (Vertical), '横' (Horizontal), '幅' (Width), '均等' (Equal), '削除' (Delete), '非表示' (Hide), and '確定' (Confirm). The '縦' and '横' dropdowns are highlighted with a red box. Below the toolbar is a row of buttons: '見出し', 'テキスト', '画像', 'ファイル', '表', '地図', 'その他', and '複数'.

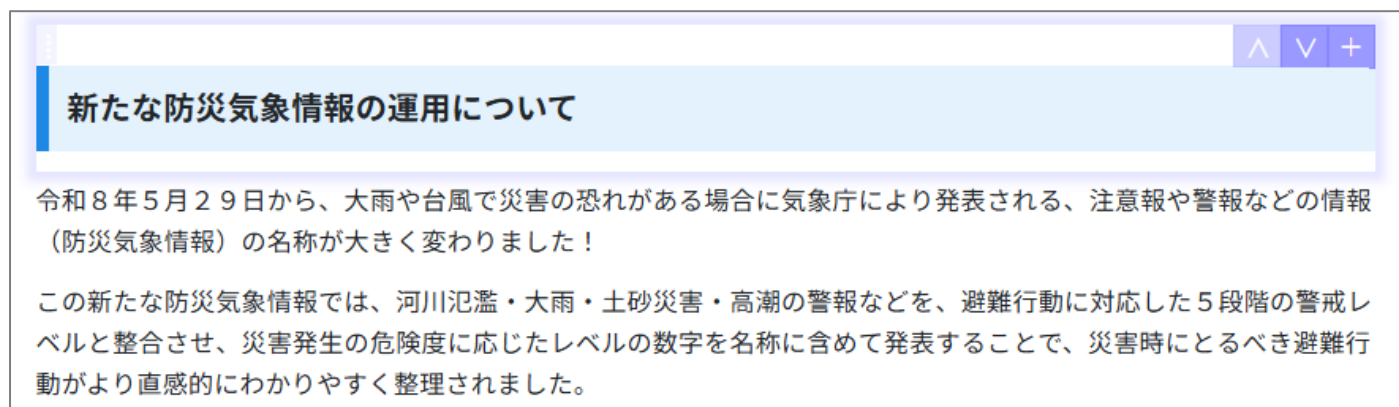
3-7 ブロックエディターの表記を数字から「前行」に変更

ブロックエディターの縦の選択枝のうち前の行の表記を数字から「前行」に変更しました。

This screenshot is similar to the previous one, showing the same block editor interface. However, the '縦' (Vertical) dropdown menu is now open, showing two options: '1' and '前行' (Previous). The '前行' option is highlighted with a red box. The rest of the interface, including the title field, text area, heading controls, and other toolbar buttons, remains the same as in the previous screenshot.

3-8 ドラッグハンドルを半透明に変更

ブロックエディターのドラッグハンドルを半透明に変更しました。

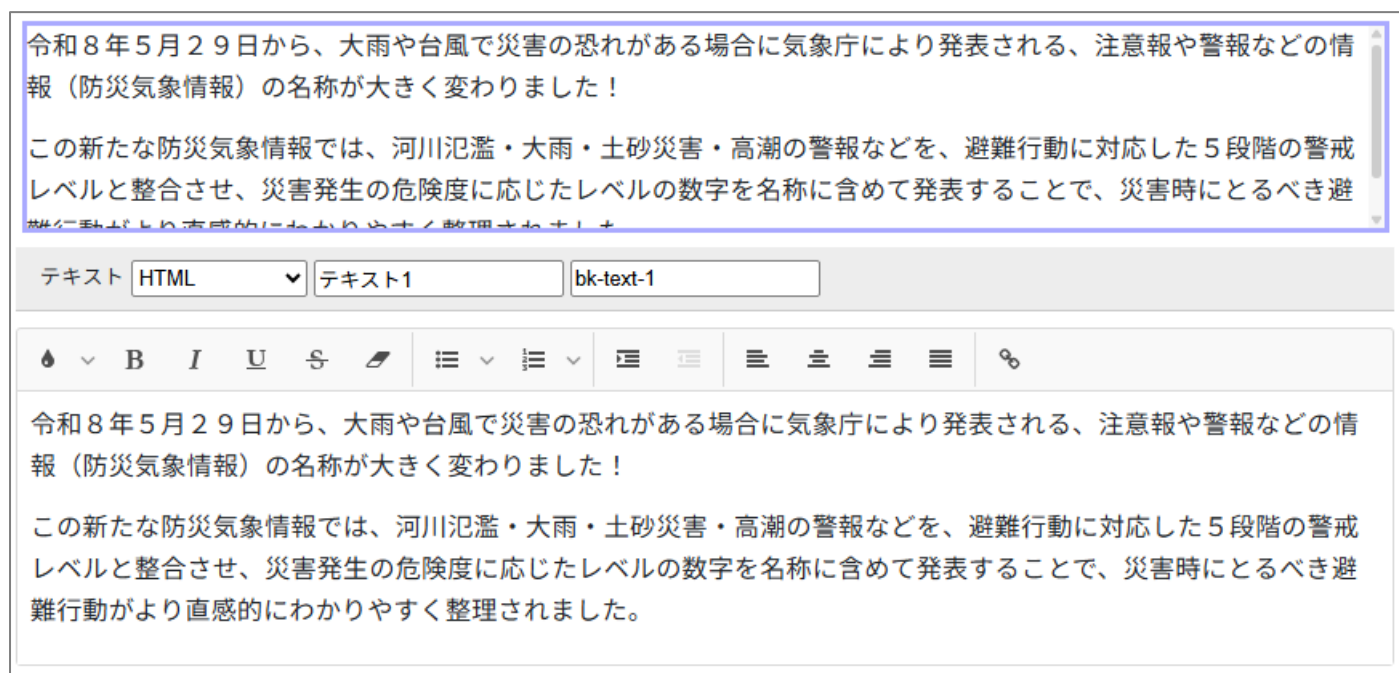


The screenshot shows a content editor interface. At the top, there is a light blue header bar with the title "新たな防災気象情報の運用について" (About the New Disaster Prevention Meteorological Information Operation). Below the header, there are two paragraphs of text. The top paragraph states that from May 29, 2022, the names of disaster prevention meteorological information (防災気象情報) have been changed to be larger. The bottom paragraph explains that the new information integrates five levels of warning levels (警戒レベル) and integrates them with the danger level of disaster occurrence, so that the numbers of levels are included in the names, making it easier to understand and organize the actions to be taken during disasters.

3-9 編集ブロックの高さを制限

編集ブロックの高さを制限するように変更しました。

高さ制限を超えたらスクロールが表示されます。



The screenshot shows the same content editor interface as in the previous image, but with a scroll bar on the right side of the text area, indicating that the content has exceeded the height limit. Below the text area, there is a toolbar with various editing options like bold, italic, underline, and list. The text content is the same as in the previous image.

3-10 エラーを一度に表示するように変更

リンクチェック/アクセシビリティチェック/同名タイトルチェックのエラーを一度に表示するように変更しました。

記事更新 ホームページ記事 新たな防災気象情報の運用について

一覧

詳細

プレビュー(PC)

3個の入力エラーがあります。

次の項目を確認してください。

- リンクチェック結果を確認してください。
- アクセシビリティチェック結果を確認してください。
- 同名タイトルチェック結果を確認してください。

リンクチェック結果

次のURLを確認しました。

- 気象庁 (<https://www.jma.go.jp/jma/kishou/now/bosai/keiho-upda/index.html>) 失敗 (Not Found)

エラーを無視する

アクセシビリティチェック結果

以下のエラーがあります。

- 機種依存文字が存在:①②③

無視 自動修正

同名タイトルチェック結果

以下のエラーがあります。

- タイトルはすでに存在します

無視

3-11 OGP 画像の入力を選択ボックスに変更

OGP 画像の入力を選択ボックスに変更しました。

記事作成 ホームページ記事

一覧

METAタグ (検索エンジン用)

OGP

タイプ article ▼

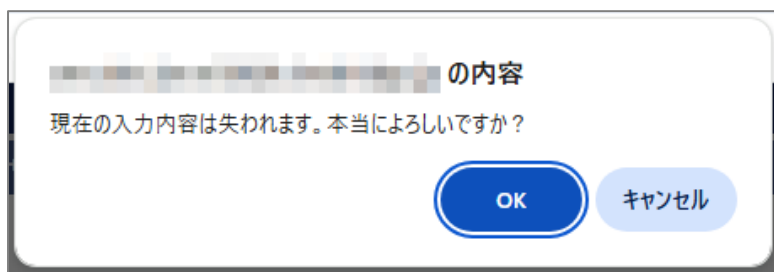
タイトル

説明

画像 ▼ 更新

3-12 ページ離脱時に警告メッセージを表示

添付ファイルの作成・編集後に、ページを離脱したさい警告メッセージを表示するように変更しました。



3-13 記事詳細画面の項目を変更

記事詳細画面の初期表示時にタイトルリンク URL 等のタイトル関連の項目を表示しないように変更しました。

CMS

記事内容

コンテンツ ディレクトリ テンプレート サイト ユーザー ログ システム

記事 | 集計 | 設定

記事詳細 ホームページ記事 新たな防災気象情報の運用について

一覧 編集 複製 公開終了 プレビュー(PC)

記事内容

記事番号	520	ステータス	公開
記事URL	https://web.dev.joruri2020.sitebridge.jp/docs/2026062500041/		
タイトル	新たな防災気象情報の運用について		
本文			

記事

- + 記事ページ
- 記事内容
 - 記事番号
 - タイトル
 - リンクURL
 - サブタイトル
 - 一覧タイトル
 - 概要
 - 画像
 - 本文
 - 添付ファイル
 - 記事属性

[4] カレンダーコンテンツの変更箇所

4-1 休日の CSV エクスポート、インポート機能を追加

休日の CSV エクスポート、インポート機能を追加しました。

The screenshot shows the CMS interface for managing holidays. The top navigation bar includes 'コンテンツ', 'ディレクトリ', 'テンプレート', 'サイト', 'ユーザー', 'ログ', and 'システム'. The left sidebar shows 'CMS' and '休日' (Holiday) selected. The main content area is titled '休日一覧 カレンダー' (Holiday List Calendar). Below the title, there are buttons for '作成' (Create), 'インポート' (Import), and 'CSV出力' (CSV Export), with the latter two highlighted by a red box. A table below shows a list of holidays with columns for ID, date, and holiday name.

ID	日付	休日名
1	* 01月01日	元旦
2	* 02月11日	建国記念の日

4-2 置き換えテキストを他の形式と同じ仕様に変更

イベントスタイル形式の置き換えテキストを他の形式と同じ仕様に変更しました。

The screenshot shows the CMS interface for editing event calendar settings. The top navigation bar includes 'コンテンツ', 'ディレクトリ', 'テンプレート', 'サイト', 'ユーザー', 'ログ', and 'システム'. The left sidebar shows 'CMS' and 'イベントカレンダー' (Event Calendar) selected. The main content area is titled '設定編集 カレンダー イベントカレンダー' (Settings Edit Calendar Event Calendar). Below the title, there are buttons for '一覧' (List) and '詳細' (Details). A modal window titled '置き換えテキスト' (Replacement Text) is open, showing a list of text replacement rules. The modal window is highlighted with a red box.

置き換えテキスト	置き換えテキスト
タイトル (リンクなし)	@title@
タイトル (リンクあり)	@title_link@
サブタイトル	@subtitle@
開催日	@hold_date@
開催期間全体 (表示月以降の期間を表示)	@hold_date_all@
開催期間全体 (全ての開催期間を掲載)	@hold_date_all_dates@
概要	@summary@
組織	@unit@
カテゴリ	@category@
カテゴリ種別 (123はカテゴリ種別ID)	@category_type_123@
添付画像 (リンクなし)	@image@
添付画像 (リンクあり)	@image_link@
備考	@note@

4-3 イベントを作成者権限で登録できるように変更

カレンダーコンテンツのイベントを作成者権限で登録できるように変更しました。

The screenshot shows the Joruri CMS interface. At the top, there is a header with the logo 'JoruriCMS' and user information '総務課 総務課作成者 (somu01)'. Below the header, there is a navigation menu with 'コンテンツ' (Contents) selected. Under 'コンテンツ', there are options for 'イベント' (Event), '休日' (Holiday), and '休日分類' (Holiday Classification). The main content area is titled 'イベント一覧 カレンダー' (Event List Calendar). A red box highlights the '作成' (Create) button. Below this, there is a search bar with 'キーワード' (Keyword) and 'ステータス' (Status) fields, and buttons for '検索' (Search) and 'リセット' (Reset). The table below shows 3 items displayed:

ID	期間	イベント名	カテゴリ	イベントURL	備考
3	2025-11-13 ~ 2025-11-16	11/13~16イベント	観光・特産物PR		
4	2025-11-11 ~ 2025-11-14	11/11~14イベント	体験型イベント		

[5] 広告バナーコンテンツの変更箇所

5-1 複数のグループを設定できるように変更

複数のグループを設定できるように変更しました。

CMS ▼
コンテンツ
ディレクトリ
テンプレート
サイト
ユーザー
ログ
システム

バナー ▲
バナー
グループ
設定

バナー

- グループ
- フッター
- サイド

広告バナー作成 広告バナー

一覧

※は必須項目です。

基本情報

バナー名 ※	<input style="width: 90%;" type="text"/>
画像 ※	<input type="button" value="ファイルを選択"/> 選択されていません
保存ファイル名 ※半角英数字のみ	<input style="width: 90%;" type="text"/>
表示ファイル名 (TITLE) ※わかりやすく	<input style="width: 90%;" type="text"/>
代替テキスト (ALT) ※わかりやすく	<input style="width: 90%;" type="text"/>

グループ

グループ

▼

[6] カテゴリコンテンツの変更箇所

6-1「自カテゴリ以下全て(カテゴリで分類)」を追加

モジュール種別に「自カテゴリ以下全て(カテゴリで分類)」を追加しました。

CMS	コンテンツ	ディレクトリ	テンプレート	サイト	ユーザー
カテゴリ	カテゴリ	テンプレート	モジュール	設定	

モジュール作成 カテゴリ

一覧

※は必須項目です。

基本情報

モジュール名 ※	<input type="text"/>
モジュールID ※	<input type="text"/>
モジュール種別	自カテゴリ以下全て
一覧順	カテゴリ一覧 自カテゴリ以下全て 自カテゴリの1階層 自カテゴリの2階層 自カテゴリ以下全て+説明 自カテゴリの1階層+説明 自カテゴリの2階層+説明

表示対象記事コンテンツ

※モジュール種別が記事一覧の場合

記事コンテンツ

記事表示形式

※モジュール種別が記事一覧の場合

タグ

上部テキスト

記事一覧	自カテゴリ以下全て 自カテゴリのみ 自カテゴリ以下全て+ネスト (カテゴリ種別の1階層目で分類) 自カテゴリのみ+ネスト (カテゴリ種別の1階層目で分類) 自カテゴリ以下全て+組織 (グループで分類) 自カテゴリのみ+組織 (グループで分類) 自カテゴリ直下のカテゴリ (カテゴリで分類) 自カテゴリ直下のカテゴリ+1階層目カテゴリ表示 (カテゴリで分類) 自カテゴリ以下全て (カテゴリで分類)
------	---

6-2 表示対象に組織コンテンツを追加

カテゴリモジュールに表示対象組織コンテンツを追加しました。

CMS	コンテンツ	ディレクトリ	テンプレート	サイト	ユーザー
カテゴリ	カテゴリ	テンプレート	モジュール	設定	

モジュール作成 カテゴリ

一覧

※は必須項目です。

基本情報

モジュール名 ※	<input type="text"/>
モジュールID ※	<input type="text"/>

表示対象組織コンテンツ

※モジュール種別がグループで分類の場合に適用されます。

組織コンテンツ	<input type="text" value="▼"/>
---------	--------------------------------

作成者

グループ	<input type="text" value="秘書広報課"/>
ユーザー	<input type="text" value="システム管理者 (joruri)"/>

[7] 地図コンテンツの変更箇所

7-1 表示順に編集日を追加

コンテンツ設定の表示順に編集日を追加しました。

The screenshot displays the CMS interface for editing content settings. On the left, there is a sidebar with a 'CMS' dropdown and a '表示順' (Display Order) dropdown. The main content area has tabs for 'コンテンツ', 'ディレクトリ', 'テンプレート', and 'サイト'. Under 'コンテンツ', there are sub-tabs for '施設', 'マーカー', and '設定'. The '設定' (Settings) sub-tab is active, showing options for '設定編集', '施設マップ', and '表示順'. Below these are buttons for '一覧' (List) and '詳細' (Details). A '表示順' (Display Order) dropdown menu is open, showing the following options: '作成日 (昇順)', '作成日 (降順)', '編集日 (昇順)', '編集日 (降順)', 'カテゴリ順', and '表示順'. The '編集日 (昇順)' and '編集日 (降順)' options are highlighted with a red border, indicating the new feature.

[8] 問合せコンテンツの変更箇所

8-1 回答番号を追加

回答に一意的回答番号を追加しました。

The screenshot shows the CMS interface with the following elements:

- Top navigation: CMS (dropdown), 回答 (dropdown), コンテンツ, ディレクトリ, テンプレート, サイト, ユーザー, ログ, システム.
- Sub-navigation: フォーム, 設定.
- Page title: 回答詳細 お問い合わせ 市ホームページに関するアンケート
- Buttons: 一覧, 削除, 対応済み.
- Section: 基本情報
- Table of basic information:

ID	103
回答番号	9e43af87-2bf0-416e-aa62-e7283760d1c3
回答日	2026-06-01 15:35
回答されたページ	市ホームページに関するアンケート

8-2 キーワード検索を追加

回答一覧と回答集計にキーワード検索を追加しました。

The screenshot shows the CMS interface with the following elements:

- Top navigation: CMS (dropdown), 回答 (dropdown), コンテンツ, ディレクトリ, テンプレート, サイト, ユーザー, ログ, システム.
- Sub-navigation: フォーム, 設定.
- Page title: 回答一覧 お問い合わせ 市ホームページに関するアンケート
- Buttons: 集計.
- Search bar: キーワード (input field, highlighted with a red box), 回答日 (input field), ~ (input field), 検索, リセット, CSV出力, 添付出力.

The screenshot shows the CMS interface with the following elements:

- Top navigation: CMS (dropdown), 回答 (dropdown), コンテンツ, ディレクトリ, テンプレート, サイト, ユーザー, ログ, システム.
- Sub-navigation: フォーム, 設定.
- Page title: 回答集計 お問い合わせ 市ホームページに関するアンケート
- Buttons: 戻る.
- Search bar: キーワード (input field, highlighted with a red box), 回答日 (input field), ~ (input field), 検索, リセット, CSV出力.
- Summary: 回答件数 32.

8-3 ステータスのツリーを追加

回答集計にステータスのツリーを追加しました。

The screenshot shows the CMS navigation menu with 'コンテンツ' (Content) selected. The main area is titled '回答集計 お問い合わせ 市ホームページに関するアンケート'. A '回答' dropdown menu is highlighted with a red box, showing a sub-menu for 'ステータス' (Status) with options '未回答' (Not Answered) and '対応済' (Completed). Below the menu, there are search filters for 'キーワード' (Keyword) and '回答日' (Response Date), and a '戻る' (Back) button. The total number of responses is shown as 32.

8-4 質問の種別に日付、年月、年月日を追加

質問の種別に日付、年月、年月日を追加しました。

The screenshot shows the '質問作成' (Question Creation) page. The '種別' (Type) dropdown menu is open, displaying a list of question types. The '日付' (Date), '年月' (Year/Month), and '年月日' (Year/Month/Day) options are highlighted with a red box. The page also includes a '項目名' (Item Name) field, a '必須' (Required) checkbox, and a '表示順' (Display Order) field. The '項目設定' (Item Settings) section includes fields for 'プレースホルダー' (Placeholder) and '最大文字数' (Maximum Character Count).

8-5ReCAPTCHA 設定を追加

コンテンツ設定に ReCAPTCHA 設定を追加しました。

The screenshot displays the CMS administration interface. On the left, a sidebar menu lists various settings, with 'reCAPTCHA' highlighted in a red box. The main content area is titled '設定編集 お問い合わせ reCAPTCHA' and includes a 'reCAPTCHA検証' section with radio buttons for '使用する' and '使用しない'. The '使用する' option is selected.

Navigation: CMS, reCAPTCHA, コンテンツ, ディレクトリ, テンプレート, サイト, フォーム, 設定

Setting List (Left Sidebar): 設定, 差出人メールアドレス, 通知先メールアドレス, 自動返信メール, 通知メール, 画像認証, **reCAPTCHA**, ハニーポット, 禁止語句, 承認フロー

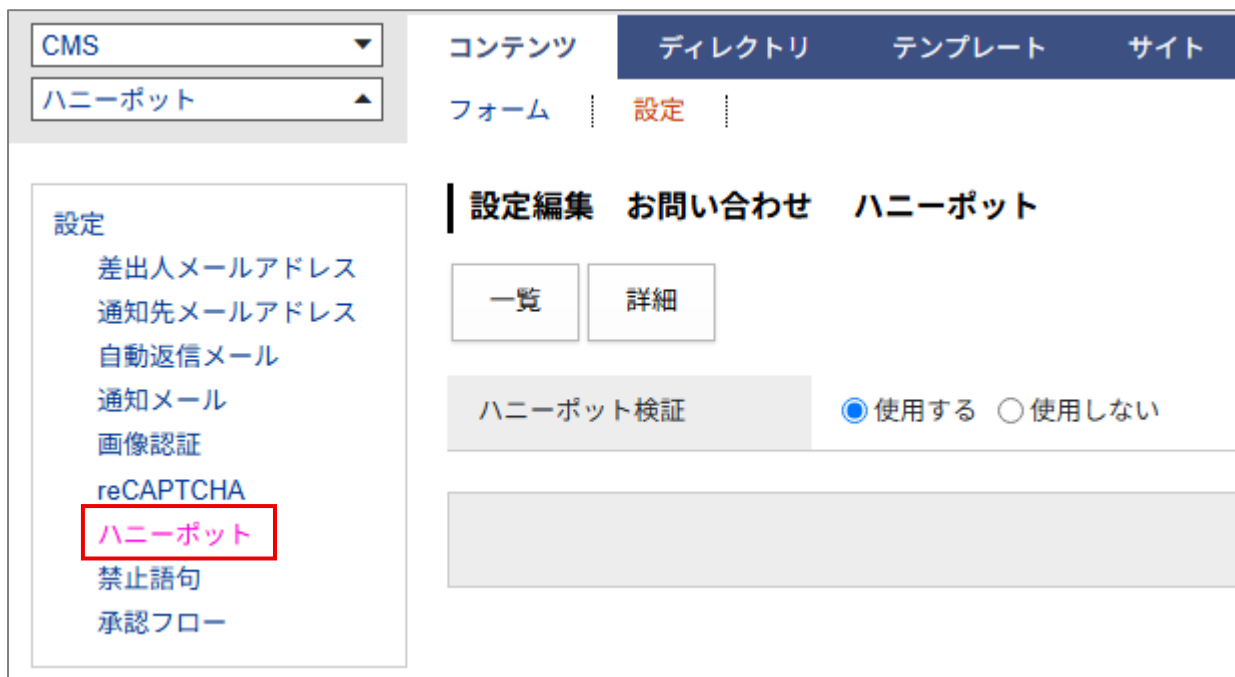
Setting Title: 設定編集 お問い合わせ reCAPTCHA

Buttons: 一覧, 詳細

reCAPTCHA検証: 使用する 使用しない

8-6 ハニーポット設定を追加

コンテンツ設定にハニーポット設定を追加しました。



The screenshot shows the CMS settings interface. On the left, a sidebar contains a list of settings: 差出人メールアドレス, 通知先メールアドレス, 自動返信メール, 通知メール, 画像認証, reCAPTCHA, **ハニーポット** (highlighted in red), 禁止語句, and 承認フロー. The main content area has a top navigation bar with 'コンテンツ', 'ディレクトリ', 'テンプレート', and 'サイト'. Below it, 'コンテンツ' is expanded to show 'フォーム' and '設定' (highlighted in red). The '設定' section has sub-tabs for '設定編集', 'お問い合わせ', and 'ハニーポット'. Under 'ハニーポット', there are buttons for '一覧' and '詳細'. A section for 'ハニーポット検証' has radio buttons for '使用する' (selected) and '使用しない'.

8-7 質問削除時にその質問に対する回答データも削除

質問削除時にその質問に対する回答データも削除するように変更しました。



The screenshot shows the CMS question management interface. The left sidebar has 'CMS' and '質問' (Question) selected. The main content area has a top navigation bar with 'コンテンツ', 'ディレクトリ', 'テンプレート', 'サイト', and 'ユーザー'. Below it, 'コンテンツ' is expanded to show 'フォーム' and '設定' (highlighted in red). The '設定' section has sub-tabs for '質問詳細', 'お問い合わせ', '市へのお問い合わせ', and '電話番号'. Under '質問詳細', there are buttons for '一覧', '編集', and '削除' (highlighted in red). An arrow points from the '削除' button to a red-bordered callout box containing the text '回答データも削除されます。' Below this is a '基本情報' (Basic Information) section with a table:

ID	7
項目名	電話番号

8-8 ディレクトリが公開されていない場合にフォームの公開待ち、即時公開を行えないように変更

コンテンツのディレクトリが公開されていない場合にフォームの公開待ち、即時公開を行えないように変更しました。

CMS

▼

コンテンツ
ディレクトリ
テンプレート
サイト
ユーザー
ログ
システム

フォーム

▲

フォーム

- ステータス
 - 下書き
 - 承認待ち
- 公開待ち
 - 手動
 - 予約
- 公開中
 - 公開終了待ち
 - 手動終了
- 作成/編集者
 - 自分
 - 自所属

フォーム
設定

| [フォーム更新](#) [広報誌のお申し込み](#) [広報誌のお申し込み](#)

一覧

詳細

1個の入力エラーがあります。

次の項目を確認してください。

- コンテンツのディレクトリが公開されていません。

※は必須項目です。

基本情報

ID	27
フォーム名 ※	広報誌のお申し込み
ディレクトリ ※	magazine <small>(使用可能文字：半角英数字,_,-)</small>

[9] テンプレートコンテンツの変更箇所

9-1 アイテム種別にチェックボックスを追加

アイテム種別にチェックボックスを追加しました。

The screenshot shows the 'Item Creation' form in the JoruriCMS2020 Release6 interface. The 'CMS' dropdown is set to 'CMS' and the 'Item' dropdown is set to 'アイテム'. The 'Item Creation' tab is active, and the 'Type' field is open, showing a list of options. The option '選択/複数回答 (チェックボックス)' is highlighted with a red box, indicating it is the selected option for adding checkboxes to the item type.

基本情報	
アイテム名 *	<input type="text"/>
アイテムID *	<input type="text"/>
種別 *	<input type="text" value="入力/1行 (テキストフィールド)"/>
選択候補 (種別が選択の時に使用)	<ul style="list-style-type: none">入力/1行 (テキストフィールド)入力/複数行 (テキストエリア)入力/フリー (エディタ付)選択/単数回答 (プルダウン)選択/単数回答 (ラジオボタン)選択/複数回答 (チェックボックス)添付ファイル添付ファイル一覧

9-2 最大文字数の表示と入力制限を追加

最大文字数が設定された入力フィールドに最大文字数の表示と入力制限を追加しました。

The screenshot shows the 'Item Creation' page in the CMS. The 'Basic Information' section includes fields for 'Item Name', 'Item ID', 'Type', 'Selection Candidates', and 'Initial Value'. The 'Maximum Number of Characters' field is highlighted with a red box. A red line connects this field to the 'Current input character count: 3 / 20 characters' display in the second screenshot.

The screenshot shows the 'Article Creation' page in the CMS. The 'Article Content' section includes fields for 'Title', 'Text', 'Material', and 'Memo'. The 'Current input character count: 3 / 20 characters' display is highlighted with a red box. A red line connects this display to the 'Maximum Number of Characters' field in the first screenshot.

[10] 検索の変更箇所

10-1 キーワード検索、文字列検索、正規表現検索の選択を追加

キーワード検索、文字列検索、正規表現検索の選択を追加しました。

The screenshot shows the search interface in JoruriCMS. The top navigation bar includes 'CMS', 'コンテンツ', 'ディレクトリ', 'テンプレート', 'サイト', 'ユーザー', 'ログ', and 'システム'. Below this, there are tabs for 'コンテンツ', '検索', and 'リンクチェック'. The search section is titled '検索' and includes a search box labeled '検索する文字列'. To the right of the search box are three radio buttons: 'キーワード検索' (selected), '文字列検索', and '正規表現検索'. Above these radio buttons are several checked checkboxes for search targets: 'すべて選択', '記事コンテンツ', '固定ページ', 'ピース', 'レイアウト', 'テキスト', and 'ファイル'. There are '検索' and 'リセット' buttons to the right of the radio buttons.

10-2 検索対象に連絡先の補足を追加

検索対象に連絡先の補足を追加しました。

This screenshot is identical to the one above, showing the search interface. A red callout box with a pointer to the search input field contains the text: 'キーワード入力欄に文字列いれて検索をすると、連絡先の補足も自動的に検索対象となります。' (When you enter a string in the keyword input field and search, contact information will be automatically included in the search targets.)

キーワード入力欄に文字列いれて検索をすると、
連絡先の補足も自動的に検索対象となります。

[11] テンプレートの変更箇所

11-1 新着タブピースのタブに公開・非公開を追加

新着タブピースのタブに公開・非公開のステータスを追加しました。

The screenshot shows the CMS interface for editing a new tab. The 'Status' field is highlighted with a red box, showing radio buttons for '公開' (Public) and '非公開' (Private). The '公開' option is selected.

新着タブ一覧 新着タブ

ピース詳細 作成

タブ名	タブID	一覧リンク	ステータス	表示順
新着情報	news	/category/kubun/news/	公開	0
イベント	event	/category/mokuteki/event/	公開	20
入札・契約	nyusatsu	/category/bunya/nyusatsu/	公開	30
募集・採用	boshu	/category/mokuteki/boshu/	公開	40

11-2 ファイルが公開ステータスでない場合でも詳細画面に公開 URL を表示

公開ステータスでない場合でも詳細画面に公開 URL を表示するように変更しました。

CMS ▼

エントランスページ ▲

コンテンツ
ディレクトリ
テンプレート
サイト
ユーザー
ログ

ピース

レイアウト

テキスト

ファイル

スタイルシート

再構築

コンセプト

- ルート
- エントランスページ
- 問い合わせ

ファイル詳細 header-id.jpg

ファイル
フォルダ
一覧
編集
削除

基本情報

ID	6
フォルダ	
ファイル名	header-id.jpg
表示ファイル名 (TITLE)	じょうり市
代替テキスト (ALT)	
サイズ	6.69KB (180x106)
一覧順	
公開URL	https://web1_demo2.joruri2020.joruri-cms.jp/_files/00000062/header-id.jpg

[12] ディレクトリの変更箇所

12-1 ページの検索対象に連絡先の補足を追加

検索対象に連絡先の補足を追加しました。

検索対象に連絡先の補足を追加しました。

ID	タイトル	ディレクトリ名	タイプ	アイテム種別	レイアウト	サイトマップ	ステータス	プレビュー	作成/編集日	表示順
24	ナビ	navi		グローバルナビ	グローバルナビ	表示	公開	PC	2025-12-22 17:04	10
3	カテゴリ	category		カテゴリ種別ページ	カテゴリ種別	表示	公開	PC	2024-01-26 15:02	20

キーワード入力欄に文字列入れて検索をすると、
連絡先の補足も自動的に検索対象となります。

12-2 ドロップ&ドラッグでファイルをアップロードする機能を追加

フォルダーのドロップ&ドラッグでファイルをアップロードする機能を追加しました。

ファイルアップロード

ファイル名

ファイル選択 選択されていません

+ コピー

[13] 再構築の変更箇所

13-1 単語置換機能を追加

再構築の対象にデータファイルを追加しました。

The screenshot shows the CMS administration interface. At the top, there are navigation tabs: コンテンツ, ディレクトリ, テンプレート, サイト, ユーザー, ログ, システム. Below these are sub-tabs: ピース, レイアウト, テキスト, ファイル, スタイルシート, 再構築. The '再構築' tab is active. On the left, there is a sidebar with a tree view under 'コンセプト' and 'ルート', listing various site pages like 'エントランスページ', '総合トップページ', etc. The main content area is titled '再構築' and contains sections for 'コンテンツ' and '固定ページ'. Under '固定ページ', there are three checkboxes: '(すべて選択)', 'じょうり市 (開発環境) (/index.html)', and 'じょうり市 (大規模災害時表示) (/top-emergency.html)'. Below this, the 'データファイル' section is highlighted with a red box and contains two checkboxes: '(すべて選択)' and 'じょうり市 (header-id.jpg)'. At the bottom right, there is a '再構築' button.

[14] サイトの変更箇所

14-1 公開中のサイトは削除できないように変更

公開中のサイトは削除できないように変更しました。

ステータスが公開のときは、「削除」ボタンは表示されません。

The screenshot shows the 'サイト' (Site) management page for 'じょうり市' (Joruri City). The status is '公開' (Public). The '削除' (Delete) button is not present in the action buttons.

基本情報	
ID	1
サイト名	じょうり市
サイトURL	https://web1.demo2.joruri2020.joruri-cms.jp/
管理画面URL	https://web1.demo2.joruri2020.joruri-cms.jp/
ステータス	公開
一覧順	

The screenshot shows the 'サイト' (Site) management page for 'じょうり市' (Joruri City). The status is '非公開' (Not Public). The '削除' (Delete) button is visible and highlighted with a red box.

基本情報	
ID	1
サイト名	じょうり市
サイトURL	https://web1.demo2.joruri2020.joruri-cms.jp/
管理画面URL	https://web1.demo2.joruri2020.joruri-cms.jp/
ステータス	非公開
一覧順	

14-2 アクセス制御をトグルスイッチに変更

アクセス制御の ON/OFF をトグルスイッチに変更しました。

緑色は「ON」

The screenshot shows the CMS interface with the 'サイト' (Site) menu selected. The 'アクセス制御一覧 じょうり市' (Access Control List) is displayed. The 'ON' button is highlighted with a red box, indicating that access control is currently enabled. The table below shows the target users and IP restrictions.

作成	ON	OFF
対象	Basic認証ユーザー	IP制限

赤色は「OFF」

The screenshot shows the CMS interface with the 'サイト' (Site) menu selected. The 'アクセス制御一覧 じょうり市' (Access Control List) is displayed. The 'OFF' button is highlighted with a red box, indicating that access control is currently disabled. The table below shows the target users and IP restrictions.

作成	ON	OFF
対象	Basic認証ユーザー	IP制限

14-3 除外 URL に名称変更

除外ドメインを除外 URL に名称変更し、除外対象をワイルドカードマッチに変更しました。

The screenshot shows the '設定編集 リンクチェック' (Edit Settings Link Check) page. The left sidebar lists various settings, with '除外URL' (Excluded URL) highlighted in a red box. The main content area shows the following configuration:

- 設定: 使用する 使用しない
- 開始時刻: 2 時 (0-23時を指定。使用しない場合は空白)
- 対象ドメイン: すべて 内部ドメインのみ 外部ドメインのみ
- チェックオプション: ルートパスと相対パスは管理画面側をチェックする
- リンク切れ通知アドレス:

例: http://example.com/*

14-4 ReCAPTCHA の設定を追加

ReCAPTCHA の設定を追加しました。

The screenshot shows the '設定編集 reCAPTCHA' (Edit Settings reCAPTCHA) page. The left sidebar lists various settings, with 'reCAPTCHA' highlighted in a red box. The main content area shows the following configuration:

- サイトキー:
- シークレットキー:
- 信用スコア閾値: 0.5
- 信用スコア収集: 使用する 使用しない

登録

14-5 本文文字数制限の変更

本文文字数制限の最大値を 100 万文字に変更しました。

The screenshot shows the CMS administration interface. The top navigation bar includes 'CMS', 'コンテンツ', 'ディレクトリ', 'テンプレート', 'サイト', 'ユーザー', 'ログ', and 'システム'. The 'CMS' dropdown menu is open, showing '文字数制限' selected. The main content area is titled '設定編集 文字数制限' and contains a table of settings. The '本文文字数制限' row is highlighted with a red border, showing a value of 100000. Other settings include 'タイトル文字数制限' (50) and '携帯用本文文字数制限' (1000). A '登録' button is located at the bottom right of the settings area.

設定項目	値
タイトル文字数制限	50
本文文字数制限	100000
携帯用本文文字数制限	1000

14-6 ファイルアップロード制限とファイルダウンロード制限を追加

サイト設定にファイルアップロード制限とファイルダウンロード制限を追加しました。

ファイルアップロード制限

CMS	コンテンツ	ディレクトリ	テンプレート	サイト	ユーザー	ログ	
ファイルアップロード制限	ドメイン	辞書	プロセス	非常時	メッセージ	書出ファイル	設定

設定

- リンクチェック
- 添付ファイル
- 地図
- reCAPTCHA
- 文字数制限
- ファイルアップロード制限
- ファイルダウンロード制限
- メール送信アドレス
- メール送信サーバー設定
- 承認依頼・完了メール

設定編集 ファイルアップロード制限

一覧
詳細

最大ファイル数	100
最大ファイルサイズ	100 MB

ファイルダウンロード制限

CMS	コンテンツ	ディレクトリ	テンプレート	サイト	ユーザー	ログ	
ファイルダウンロード制限	ドメイン	辞書	プロセス	非常時	メッセージ	書出ファイル	設定

設定

- リンクチェック
- 添付ファイル
- 地図
- reCAPTCHA
- 文字数制限
- ファイルアップロード制限
- ファイルダウンロード制限
- メール送信アドレス
- メール送信サーバー設定
- 承認依頼・完了メール

設定編集 ファイルダウンロード制限

一覧
詳細

最大ファイルサイズ	100 MB
-----------	--------

14-7 静的一覧ページ数を廃止

静的ファイルの静的一覧ページ数を廃止し、一覧表示の最大ページ数に変更しました。

The screenshot shows the '静的ファイル' (Static Files) settings page. The left sidebar contains a list of settings, with '静的ファイル' (Static Files) highlighted in pink. The main content area is titled '設定編集 静的ファイル' (Edit Settings Static Files). It features two buttons: '一覧' (List) and '詳細' (Details). Below these are two settings:

- 静的ファイル書き出し: 使用する 使用しない
- 静的ファイル転送: 使用する 使用しない

A red callout box points to the '静的ファイル転送' setting with the text '静的一覧ページ数を廃止' (Eliminate static list page count). A '登録' (Register) button is located at the bottom right of the settings area.

The screenshot shows the '一覧ページ送り' (List Page Navigation) settings page. The left sidebar contains a list of settings, with '一覧ページ送り' (List Page Navigation) highlighted in pink. The main content area is titled '設定編集 一覧ページ送り' (Edit Settings List Page Navigation). It features two buttons: '一覧' (List) and '詳細' (Details). Below these are two settings:

- 記事一覧表示開始位置: 新着記事一覧の表示記事を含む 新着記事一覧の表示記事を含まない
- 最大ページ数:

The '最大ページ数' (Maximum Page Count) setting is highlighted with a red box. A '登録' (Register) button is located at the bottom right of the settings area.

14-8 ふりがな・よみあげを使用する/使用しない設定を追加

ふりがな・よみあげを使用する/使用しない設定を追加しました。

CMS
コンテンツ
ディレクトリ
テンプレート
サイト
ユーザー
ログ
システム

ふりがな
ドメイン
辞書
プロセス
非常時
メッセージ
書出ファイル
設定

設定

- リンクチェック
- 添付ファイル
- 地図
- reCAPTCHA
- 文字数制限
- ファイルアップロード制限
- ファイルダウンロード制限
- メール送信アドレス
- メール送信サーバー設定
- 承認依頼・完了メール
- 公開完了メール
- 一覧ページ送り
- フィード
- 固定ページ
- ピース
- プレビュー
- Adobe Acrobat Reader リンク
- 静的ファイル
- ふりがな
- よみあげ
- Newマーク表示期間

設定編集 ふりがな

一覧
詳細

ふりがな	<input checked="" type="radio"/> 使用する <input type="radio"/> 使用しない
ふりがなファイル書き出し	<input checked="" type="radio"/> 書き出す <input type="radio"/> 書き出さない

登録

CMS
コンテンツ
ディレクトリ
テンプレート
サイト
ユーザー
ログ
システム

よみあげ
ドメイン
辞書
プロセス
非常時
メッセージ
書出ファイル
設定

設定

- リンクチェック
- 添付ファイル
- 地図
- reCAPTCHA
- 文字数制限
- ファイルアップロード制限
- ファイルダウンロード制限
- メール送信アドレス
- メール送信サーバー設定
- 承認依頼・完了メール
- 公開完了メール
- 一覧ページ送り
- フィード
- 固定ページ
- ピース
- プレビュー
- Adobe Acrobat Reader リンク
- 静的ファイル
- ふりがな
- よみあげ
- Newマーク表示期間

設定編集 よみあげ

一覧
詳細

よみあげ	<input checked="" type="radio"/> 使用する <input type="radio"/> 使用しない
よみあげファイル書き出し	<input checked="" type="radio"/> 書き出す <input type="radio"/> 書き出さない

登録

14-9 管理画面 HEAD タグの設定を追加

管理画面 HEAD タグの設定を追加しました。

The screenshot shows the administration interface for JoruriCMS. At the top, there is a navigation bar with tabs for 'コンテンツ', 'ディレクトリ', 'テンプレート', 'サイト', 'ユーザー', 'ログ', and 'システム'. Below this is a sub-menu with 'ドメイン', '辞書', 'プロセス', '非常時', 'メッセージ', '書出ファイル', and '設定'. The '設定' (Settings) tab is active, and the '管理画面' (Management Screen) sub-tab is selected. On the left, a sidebar lists various settings, with '管理画面' highlighted in red. The main content area is titled '設定編集 管理画面' and contains a 'HEAD タグ' section. This section has a '一覧' (List) button and a '詳細' (Details) button. The '詳細' button is active, showing a text area with the following CSS code:

```
<style>
#joruri-agent .agent-popup-wrapper .agent-popup__link {
  width: 100px;
}
#joruri-agent .agent-popup-wrapper .agent-popup__image {
  width: 100%;
  height: 100%;
}
#joruri-agent .agent-wrapper.agent-wrapper--popup .agent-dialogue__message img {
```

At the bottom of the main content area, there is a '登録' (Register) button.

[15] ユーザーの変更箇所

15-1 一覧画面の表示項目を変更

ブラウザ幅が小さい環境向けに一覧画面の表示項目を変更しました。

The screenshot shows the 'ユーザー一覧' (User List) page in JoruriCMS. The interface includes a navigation menu on the left with 'グループ' (Groups) expanded, showing a hierarchy from 'じょうり市' (Joruri City) down to '企画部' (Planning Department). The main content area has a title 'ユーザー一覧' and buttons for '作成' (Create) and 'CSV出力' (CSV Export). Below these are search and filter controls, including a search input, a 'ステータス' (Status) dropdown, and '検索' (Search) and 'リセット' (Reset) buttons. A table displays the user list, with the header row highlighted in red. The table shows 3 users out of 106 total, with columns for 'ユーザーID', '氏名' (Name), 'メールアドレス' (Email Address), 'グループ' (Group), 'ユーザー権限' (User Rights), and 'ステータス' (Status).

ユーザーID	氏名	メールアドレス	グループ	ユーザー権限	ステータス
admin	サイト管理者		総務部 秘書広報課	管理者	有効
admin2	admin			管理者	有効
admin3	admin3			作成者	有効

[16] ログの変更箇所

16-1 キーワード検索の対象カラムと並び替えリンクを追加

キーワード検索の対象カラムと並び替えリンクを追加しました。

操作ログ

操作ログ一覧

ユーザーID: admin | 操作: [] | キーワード: ファイル | 期間: [] ~ [] | 検索 | リセット | CSV出力

ID	操作日時	ユーザーID	ユーザー名	コンセプト	コンテンツ	アイテム	操作	IPアドレス
18763	2026-06-01 15:29	admin	サイト管理者	問い合わせ	お問い合わせ	フォーム (添付ファイル出力テスト)	更新 (下書き保存)	118.22.54.48
18531	2026-05-11 18:23	admin	サイト管理者	ルート	ブロック型記事入力	記事 (wysiwygブロックでファイルを添付すると、URLが置換されずに表示されない)	更新 (即時公開)	118.22.54.48
18530	2026-05-11 18:23	admin	サイト管理者	ルート	ブロック型記事入力	記事 (wysiwygブロックでファイルを添付すると、URLが置換されずに表示されない)	更新 (即時公開)	118.22.54.48

16-2 操作ログに保存区分を追加

作成/更新の操作ログに保存区分を追加しました。

- 作成(下書き保存)
- 作成(承認申請)
- 作成(即時公開)
- 更新(下書き保存)
- 更新(即時公開)

操作ログ

操作ログ一覧

ユーザーID: admin | 操作: [] | キーワード: ファイル | 期間: [] ~ [] | 検索 | リセット | CSV出力

ID	操作日時	ユーザーID	ユーザー名	コンセプト	コンテンツ	アイテム	操作	IPアドレス
18763	2026-06-01 15:29	admin	サイト管理者	問い合わせ	お問い合わせ	フォーム (添付ファイル出力テスト)	更新 (下書き保存)	118.22.54.48
18531	2026-05-11 18:23	admin	サイト管理者	ルート	ブロック型記事入力	記事 (wysiwygブロックでファイルを添付すると、URLが置換されずに表示されない)	更新 (即時公開)	118.22.54.48
18530	2026-05-11 18:23	admin	サイト管理者	ルート	ブロック型記事入力	記事 (wysiwygブロックでファイルを添付すると、URLが置換されずに表示されない)	更新 (即時公開)	118.22.54.48

[17] その他の変更箇所

17-1 Nginx 1.30 にアップグレード

Nginx 1.30 にアップグレードしました。

17-2 Ruby 3.4.8 にアップグレード

Ruby 3.4.8 にアップグレードしました。

17-3 Rails 8.1 にアップグレード

Rails 8.1 にアップグレードしました。

17-4 Node.js 24.12 にアップグレード

Node.js 24.12 にアップグレードしました。

17-5 yarn を pnpm に移行

yarn を pnpm に移行しました。

17-6 公開画面のピースに不要な data-controller 属性を出力しないように変更

公開画面のピースに不要な data-controller 属性を出力しないように変更しました。

17-7 ふりがなページで非推奨タグ(<rb>)を使用しないように変更

ふりがなページで非推奨タグ(<rb>)を使用しないように変更しました。

17-8 フィードの表示期間を入力必須としてデフォルト 7 日間に変更

フィードの表示期間を入力必須としてデフォルト 7 日間に変更しました。

17-9 nginx 設定の古い http2 記述を新しい記述に変更

nginx 設定の古い http2 記述を新しい記述に変更しました。

17-10 ngxn ベーシック認証パスワードのハッシュ方式を変更

ngxn ベーシック認証パスワードのハッシュ方式を変更しました。

17-11 インストールドキュメントとアップグレードドキュメントの cron 登録コマンドに環境変数を追加

インストールドキュメントとアップグレードドキュメントの cron 登録コマンドに環境変数を追加しました。

17-12 一部のコンテンツ設定・ピース詳細設定の数値入力欄で最小値チェックを追加

一部のコンテンツ設定・ピース詳細設定の数値入力欄で最小値チェック(表示件数は 1 以上等)を追加しました。

17-13 問合せ取り込み、広告クリック数取り込みプロセスの実行間隔を 5 分に変更

問合せ取り込み、広告クリック数取り込みプロセスの実行間隔を 5 分に変更しました。

17-14 記事の保存時に./file_contents/で始まるファイルリンクを file_contents/に変換する処理を追加

保存時に./file_contents/で始まるファイルリンクを file_contents/に変換する処理を追加しました。

17-15 ATOM フィードの関連ワードの rel 属性を related に変更して title 属性を追加

ATOM フィードの関連ワードの rel 属性を related に変更して title 属性を追加しました。

17-16 上位の組織ページを関連ページ書き出しするように変更

上位の組織ページを関連ページ書き出しするように変更しました。

17-17 記事詳細画面の初期表示時にタイトルリンク URL 等のタイトル関連の項目を表示しないように変更

記事詳細画面の初期表示時にタイトルリンク URL 等のタイトル関連の項目を表示しないように変更しました。

17-18 OGP 画像に設定した添付ファイルが見つからない場合は meta タグを出力しないように変更

OGP 画像に設定した添付ファイルが見つからない場合は meta タグを出力しないように変更しました。

17-19 カレンダーの今日の日付の class 属性に today を追加

カレンダーの今日の日付の class 属性に today を追加しました。

17-20 アクセスランキング一覧のリンク URL プロトコルを変更

アクセスランキング一覧のリンク URL プロトコルを変更しました。

17-21 アクセスランキング一覧画面のパフォーマンス改善

アクセスランキング一覧画面の、パフォーマンス改善しました。

17-22 グローバルナビの公開画面におけるカテゴリ階層表示を変更

公開画面のカテゴリを単純な階層表示に変更しました。

17-23 未登録ドメインの管理画面アクセスをサイト 1 ヘルパーティングしないように変更

未登録ドメインの管理画面アクセスをサイト 1 ヘルパーティングしないように変更しました。

17-24 OGP スマートフォン表示設定が PC レイアウトの場合、スマートフォン用の静的ファイルを書き出さないように変更

スマートフォン表示設定が PC レイアウトの場合、スマートフォン用の静的ファイルを書き出さないように変更しました。

[18] 不具合修正

18-1 不具合修正

次の不具合を修正しました。

共通

- テキストを UTF-8 に変換すると半角カナと MIME 形式の文字列が変換される不具合を修正しました。
- カレンダーの時刻入力欄にマウスをポイントしてホイールを動かすと JS エラーが発生する不具合を修正しました。
- 作成者ユーザーが削除されている記事やピースの複製更新時にエラーが発生する不具合を修正しました。
- サイト切り替えプルダウンの並び順がサイトドメインの並び順と一致していない不具合を修正しました。

ログイン

- ログイン画面パスワード変更を「使用しない」に設定してもパスワード変更リンクが非表示にならない不具合を修正しました。

記事

- 添付ファイルのアップロード時に操作ログが記録されない不具合を修正しました。
- アーカイブピースのリンク先 URL の月部分がゼロ埋め 2 桁数字になっていない不具合を修正しました。
- アーカイブピースの集計対象カラムが公開日固定になっている不具合を修正しました。
- CKEditor でテキストのインデントができない不具合を修正しました。
- ブロック本文へ挿入したファイルリンクの URL が公開画面 URL でなく管理画面 URL のまま保存される不具合を修正しました。
- ATOM フィードの関連ワード URL に末尾スラッシュがない不具合を修正しました。

カテゴリ

- テンプレートに複数のモジュールを含んでいる場合、最初のモジュールの記事コンテンツの記事しか RSS に出力されない不具合を修正しました。
- カテゴリ種別ページに「自カテゴリ直下のカテゴリ(カテゴリで分類)」モジュールを配置すると下層カテゴリの記事も一覧に表示される不具合を修正しました。

カレンダー

- コンテンツ設定の表示期間検索方法が「カレンダー指定」の場合に日別リンク(イベント検索)ピースのリンクから期間検索できない不具合を修正しました。
- イベントページに配置したカテゴリー一覧ピースのリンク先 URL から年月パラメータが欠落する不具合を修正しました。

問合せ

- 回答詳細画面の回答の順番が質問と違う順番になる不具合を修正しました。

組織

- 記事表示件数より記事が少ない場合でも一覧ページへのリンクが表示される不具合を修正しました。

アクセスランキング

- 先週のアクセスランキングを CSV 出力すると 1 行目が「先週(月曜日?日曜日)」となる不具合を修正しました。
- アクセスランキングコンテンツ削除時にコンテンツ内のデータが削除されない不具合を修正しました。
- 前日のランキングディレクトリが DB から削除されていない不具合を修正しました。

テンプレート

- 最大文字数を設定した複数行入力に改行コードを含む文字を入力すると最大文字数を超えて登録できる不具合を修正しました。

講座

- 申込締切日を指定した状態で開催概要を公開保存するとエラーが発生する不具合を修正しました。

ピース

- 本文中の不正リンク数が多いと保存時のリンクチェック時間が長くなりタイムアウトエラーになる不具合を修正しました。
- 新着タブピースに設定済みのカテゴリを削除すると公開画面のピース表示がエラーになる不具合を修正しました。

ファイル

- 公開 URL でファイルを表示する際に、他サイトのファイルが参照できてしまう不具合を修正しました。

ドメイン

- サイト URL に特定のパターンをもつ不正な URL を登録できる不具合を修正しました。
- サイト URL のみ更新した時に編集日が更新されない不具合を修正しました。
- 非公開サイトの公開画面へのルーティングが拒否されない不具合を修正しました。