

Joruri CMS 2017→2020
バージョンアップに伴う主な変更箇所
(2020 Release1.2 バージョン)

Joruri CMS 2020

2022 年 7 月 8 日

目次

[1] 共通の変更箇所.....	1
1-1 ログイン直後の画面（ポータル）の表示.....	1
1-2 ツリーでアイテムを一覧表示.....	4
1-3 一覧画面の操作.....	8
1-4 アイテムが存在するコンセプトのみを表示.....	11
1-5 アイテムのコンセプトの変更方法.....	12
1-6 サイト切り替えのプルダウンの位置を変更.....	13
1-7 すべてのアイテムに ID を追加.....	13
1-8 名称を変更.....	14
1-9 編集者を追加.....	16
1-10 CKEditor テンプレートの保存場所を変更.....	17
1-11 CKEditor の機能追加.....	18
1-12 CKEditor の機能、表の「セルのプロパティ」から「ボーダーカラー」の項目を削除.....	21
1-13 プレビューにページアイテムを追加.....	22
1-14 プレビューに overview を追加.....	23
[2] 記事コンテンツの変更箇所.....	24
2-1 記事一覧の操作.....	24
2-2 記事作成画面および詳細画面を変更.....	25
2-3 記事の履歴.....	35
2-4 記事番号の表示形式を変更.....	36
2-5 記事を更新したときのみ更新日を表示する.....	37
2-6 設定「添付ファイル」に「自動リサイズ」を追加.....	38
2-6 設定「添付ファイル」の「サムネイルサイズ」の仕様変更.....	39
[3] カテゴリの変更箇所.....	40
3-1 全てのカテゴリをツリーに表示.....	40
3-2 「フィード」「カテゴリ説明」ピースを削除.....	41
3-3 カテゴリの階層を変更可能.....	42
3-4 モジュール一覧にモジュール種別と記事コンテンツを表示.....	43
[4] カレンダーの変更箇所.....	44
4-1 イベント一覧の表示.....	44
4-2 「休日」から「概要」欄を削除.....	45
4-3 イベント検索の HTML を一部変更.....	46
[5] グローバルナビの変更箇所.....	47
5-1 「カテゴリー一覧」ピースを削除.....	47
[6] 広告バナーの変更箇所.....	48

6-1 公開中の広告バナーの削除不可	48
6-2 グループ詳細にバナー情報を表示	48
6-3 業者情報を削除	49
[7] アクセスランキングの変更箇所	50
7-1 アクセスランキングの表示件数を変更	50
7-2 Google OAuth の認証方法を変更	51
[8] 問合せの変更箇所	52
8-1 フォーム一覧の表示	52
8-2 回答一覧の詳細表示	52
8-3 問合わせの回答にステータスを追加	53
8-4 回答の一括処理機能を追加	54
8-5 公開中フォームの削除不可	55
8-6 フォームの公開 URL を表示	56
8-7 質問項目に下部説明を追加	57
8-8 問合せの公開画面の HTML を一部変更	58
[9] 組織の変更箇所	59
9-1 組織一覧の表示形式に「組織概要」「業務内容」を追加	59
[10] 承認フローの変更箇所	60
10-1 承認フローにステータスの設定を追加	60
[11] 関連ワードの変更箇所	61
11-1 関連ワードの詳細情報を表示	61
11-2 関連ワードの公開画面の HTML を変更	62
[12] リンクチェックの変更箇所	63
12-1 リンクチェック結果一覧の表示を変更	63
[13] ディレクトリの変更箇所	64
13-1 ページ一覧の表示	64
13-2 全ページ CSV 出力	65
13-3 ディレクトリ/ページの作成時	66
13-4 固定ページの入力画面から「表示日時」入力欄を削除	67
13-5 固定ページの詳細表示を変更	68
13-6 XML サイトマップインデックス	69
13-7 ファイル管理に「コンセプト」「コンテンツ」「アイテム種別」「タイプ」「作成/編集者」を表示	70
13-8 コンセプト	72
[14] テンプレートの変更箇所	74
14-1 「データ」と「デザイン」の統合	74
14-2 ピース一覧の表示	74
14-3 レイアウト詳細の表示	75
14-4 ファイル一覧とファイル詳細の表示	76

14-5 再構築の選択項目の形式を変更	77
14-6 SNS パーツの表示項目を追加	78
[15] サイトの変更箇所	79
15-1 ドメインのアクセス制御の表示方法	79
15-2 プロセスに「ファイル取り込み」と「再構築」を追加	80
15-3 非常時レイアウトの切り替え方法	81
15-4 メッセージに「公開開始者」「公開終了者」を追加	82
15-5 書出ファイルの公開画面の表示	83
15-6 サイト設定の共有 SSL を削除	84
15-7 自動リンクチェックの設定にチェックオプションを追加	85
15-8 設定に「パスワードルール」設定を追加	86
15-9 設定に「固定ページ」を追加	87
[16] ユーザーの変更箇所	88
16-1 グループ・ユーザーのインポート・エクスポート	88
[17] ログの変更箇所	90
17-1 ログの日付絞り込み表示	90
[18] システムの変更箇所	91
18-1 設定項目を変更	91
18-2 メンテナンスの「公開開始者」「公開終了者」を追加	91
18-3 システム設定の設定項目を変更	92

[1] 共通の変更箇所

1-1 ログイン直後の画面 (ポータル) の表示

ログイン直後の画面に「承認処理待ち」「承認申請中」「公開待ち」「公開開始予約」「公開終了予約」「リンクチェックエラー」「問合せ回答」の一覧を表示します。

The screenshot shows the Joruri CMS portal interface. The top navigation bar includes 'CMS', 'ポータル', and various menu items like 'コンテンツ', 'ディレクトリ', etc. The main content area is divided into several sections:

- メンテナンス情報**: Includes links for 'サイト公開時の注意点' and 'デモサイトのデータ初期化について'.
- お知らせ**: Includes links for 'Joruri CMS 2020 操作マニュアル', 'サイト内検索をGoogleカスタム検索に切替える方法', and 'サンプルサイトをベースにサイトを作成するときの修正箇所'.
- 承認処理待ち**: A red box highlights this section, which contains the message '承認処理待ちはありません。'.
- 承認申請中**: A red box highlights this section, which contains the message '承認申請中はありません。'.
- 公開待ち**: A red box highlights this section, which contains the message '公開待ちはありません。'.
- 公開開始予約**: A red box highlights this section, which contains the message '公開開始予約はありません。'.
- 公開終了予約**: A red box highlights this section, which contains the message '公開終了予約はありません。'.
- リンクチェックエラー**: A red box highlights this section, which contains a table with columns: 'コンテンツ', 'ページタイトル', '作成/編集者所属', '作成/編集者', 'リンクURL', 'ステータス', and '確認日時'. One row shows an error: 'Failed to open TCP'.
- 問合せ回答**: A red box highlights this section, which contains a table with columns: 'フォーム' and '回答'. It lists two survey forms with their respective questions and instructions.

「公開開始予約」「公開終了予約」一覧に表示する条件は以下のとおりです。

- 記事、固定ページ、フォームの編集者ユーザー。編集者がいない場合は作成者ユーザー。
- 記事、固定ページ、フォームの編集者と同じグループ、または編集可能グループに設定されているグループ。
- 編集者がいない場合は作成者と同じグループ。
- 記事、固定ページ、フォームの承認依頼送信元ユーザー。
- 記事、固定ページ、フォームの承認依頼先のユーザー。

Joruri CMS
プレビュー | 公開画面 | 秘書広報課 秘書広報課承認者 (hishokoho02) | じょうり市 | ログアウト

CMS

ポータル

コンテンツ ディレクトリ テンプレート

[ブックマーク管理]

メンテナンス情報

▶ サイト公開状況 (2022-06-20)

承認処理待ち

コンテンツ	タイトル	作成/編集者所属	作成/編集者	作成/編集日	プレビュー
ホームページ記事	低所得の子育て世帯に対する子育て世帯生活支援特別給付金（ひとり親世帯分）	秘書広報課	秘書広報課承認者	2022-06-20 15:55	PC 閲覧
ホームページ記事	空間除菌機の御寄附について	秘書広報課	秘書広報課承認者	2022-06-20 15:56	PC 閲覧
ホームページ記事	参議院議員通常選挙のお知らせ	秘書広報課	秘書広報課承認者	2022-06-20 15:57	PC 閲覧

承認申請中

コンテンツ	タイトル	作成/編集者所属	作成/編集者	作成/編集日	プレビュー
ホームページ記事	低所得の子育て世帯に対する子育て世帯生活支援特別給付金（ひとり親世帯分）	秘書広報課	秘書広報課承認者	2022-06-20 15:55	PC 閲覧
ホームページ記事	空間除菌機の御寄附について	秘書広報課	秘書広報課承認者	2022-06-20 15:56	PC 閲覧
ホームページ記事	参議院議員通常選挙のお知らせ	秘書広報課	秘書広報課承認者	2022-06-20 15:57	PC 閲覧

公開待ち

▶ 公開待ちはありません。

公開開始予約

コンテンツ	タイトル	作成/編集者所属	作成/編集者	公開開始日	プレビュー
ホームページ記事	市立高等学校PFI事業検証及び次期事業手法検討支援業務委託に係る公募	秘書広報課	秘書広報課承認者	2022-06-20 17:00	PC 閲覧

公開終了予約

コンテンツ	タイトル	作成/編集者所属	作成/編集者	公開終了日	プレビュー
ホームページ記事	障がい者を対象とした会計年度任用職員就職面接会	秘書広報課	秘書広報課承認者	2022-06-30 17:00	PC 閲覧

リンクチェックエラー

▶ リンクチェックエラーはありません。

問合せ回答

フォーム	ID	回答	回答日
記事へのアンケート	1	このページの情報は役に立ちましたか？役に立ったこのページの内容は分かりやすいですか；分かりやすいこのページはすぐに探し出せましたか；どちらとも言えないご意見があればご記入ください；	2021-05-31 16:11

サイト管理者はすべてのグループの情報を表示

サイト管理者は「承認処理待ち」「リンクチェックエラー」にすべてのグループの情報が表示されます。

Joruri CMS | プレビュー | 公開画面 | 秘書広報課 サイト管理者 (admin) | じょうり市 | ログアウト

CMS | コンテンツ | ディレクトリ | テンプレート | サイト | ユーザー | ログ

ポータル | ホームページ記事 | [ブックマーク管理]

ポータル | メンテナンス情報

▶ サイト公開時の注意点 (2021.04.21 12:00)

承認処理待ち

コンテンツ	タイトル	作成/編集者所属	作成/編集者	作成/編集日	プレビュー
ホームページ記事	低所得の子育て世帯に対する子育て世帯生活支援特別給付金 (ひとり親世帯分)	秘書広報課	秘書広報課承認者	2022-06-20 15:55	PC 閲覧
ホームページ記事	空欄録音機の謝辞について	秘書広報課	秘書広報課承認者	2022-06-20 15:56	PC 閲覧
ホームページ記事	参議院議員通常選挙のお知らせ	秘書広報課	秘書広報課承認者	2022-06-20 15:57	PC 閲覧

承認申請中

▶ 承認申請中はありません。

公開待ち

▶ 公開待ちはありません。

公開開始予約

コンテンツ	タイトル	作成/編集者所属	作成/編集者	公開開始日	プレビュー
ホームページ記事	市立高等学校PTA事業検証及び次期事業手法検討支援業務委託に係る公募	秘書広報課	秘書広報課承認者	2022-06-20 17:00	PC 閲覧

公開終了予約

コンテンツ	タイトル	作成/編集者所属	作成/編集者	公開終了日	プレビュー
ホームページ記事	障がい者を対象とした会計年度任用職員就職面接会	秘書広報課	秘書広報課承認者	2022-06-30 17:00	PC 閲覧

リンクチェックエラー

コンテンツ	ページタイトル	作成/編集者所属	作成/編集者	リンクURL	ステータス	確認日時
ホームページ記事	幼児教育・保育の無償化	子育て支援課	子育て支援課承認者	https://www.youhomushouka.go.jp/	Failed to open TCP connection to www.youhomushouka.go.jp:443 (getaddrinfo: Name or service not known)	2022-06-20 02:01
ホームページ記事	令和2年国勢調査を実施します	総務課	総務課承認者	https://www.kokusei2020.go.jp/internet/	Failed to open TCP connection to www.kokusei2020.go.jp:443 (getaddrinfo: Name or service not known)	2022-06-20 02:01
ホームページ記事	令和2年国勢調査を実施します	総務課	総務課承認者	https://www.kokusei2020.go.jp/	Failed to open TCP connection to www.kokusei2020.go.jp:443 (getaddrinfo: Name or service not known)	2022-06-20 02:01
ホームページ記事	結婚の際に必要な手続き	戸籍住民課	戸籍住民課承認者	http://www.moj.go.jp/MINJI/minj07_00113.html	404 Not Found	2022-06-20 02:01
ホームページ記事	外国人住民の住民基本台帳制度	戸籍住民課	戸籍住民課承認者	https://www.moj.go.jp/hisho/bunsho/hisho02_00016.html	404 Not Found	2022-06-20 02:01
ホームページ記事	マイナンバー制度	戸籍住民課	戸籍住民課承認者	https://nettv.go-online.go.jp/prg/prg11626.html?i=123&a=1	404 Not Found	2022-06-20 02:01
ホームページ記事	マイナンバー制度	戸籍住民課	戸籍住民課承認者	https://nettv.go-online.go.jp/prg/prg11625.html?i=123&a=1	404 Not Found	2022-06-20 02:01
ホームページ記事	妊娠・出産・子育てに関するオンライン相談を始めました	子育て支援課	子育て支援課承認者	https://apps.apple.com/jp/app/zoom-cloud-meetings/id546505307	Net: ReadTimeout with #<TCP Socket (closed)>	2022-06-20 02:01

問合せ回答

フォーム	ID	回答	回答日
記事へのアンケート	1	このページの情報は役に立ちましたか？ :役に立った このページの内容は分かりやすいですか :分かりやすい このページはすぐに探し出せましたか :どちらとも思えない ご意見があればご記入ください:	2021-05-31 16:11

1-2 ツリーでアイテムを一覧表示

左サイドのツリーでアイテムを（下層コンセプトも含めて）一覧表示できるようにしました。
コンテンツ等の設定画面もツリーで表示されます。ツリーを選択すると絞り込み表示されます。

<サイトに存在する全てのアイテムを表示>

ID	コンセプト	コンテンツ名	コンテンツID	種別	ディレクトリ	ステータス	備考	作成/編集日	一覧順
1	ルート	ホームページ記事	docs	記事	/archive/, /docs/search/, /docs/	公開		2020-08-24 17:44	0
4	緊急情報	緊急情報	emergency	記事	/emergency/	公開		2020-08-25 15:12	10
2	よくある質問	よくある質問	faq	記事	/faq/, /faq/search/	公開		2020-08-25 15:12	30
6	カテゴリ	カテゴリ	category	カテゴリ	/category/	公開		2020-08-25 15:12	40
10	カレンダー	カレンダー	calendar	カレンダー	/calendar/, /event/, /event-search/, /today-event/	公開		2020-08-25 15:13	50
16	広告バナー	広告バナー	banner	広告バナー	/banner/	公開		2020-08-25 15:13	60
7	アクセスランキング	アクセスランキング	ranking	アクセスランキング	/ranking/previous-day/, /ranking/last-week/, /ranking/last-month/, /ranking/this-week/	公開		2020-08-25 15:15	70
3	ごみ分別ガイド	ごみ分別ガイド	gomi	記事	/gomi/search/, /gomi/	公開		2020-08-25 15:15	80
20	施設マップ	施設情報	map-info	記事	/map/info/	公開		2020-09-01 15:18	85
8	施設マップ	施設マップ	map	地図	/map/	公開		2020-08-25 15:16	90
17	総合トップページ	スライダー画像	slider	広告バナー	/slider/	公開		2020-08-25 15:13	100
21	問い合わせ	お問い合わせ	contact	問合せ	/contact/	公開		2020-09-02 11:19	200
15	問い合わせ	ミニアンケート	mini-enquete	問合せ	/mini-enquete/	公開		2020-09-02 11:19	300
5	グローバルナビ	グローバルナビ	gnav	グローバルナビ	/nav/	公開		2020-08-25 15:14	500
14	テンプレート	テンプレート	template	テンプレート				2020-08-25 15:15	800
9	組織	組織	soshiki	組織	/soshiki/	公開		2020-08-25 15:13	1000
13	承認フロー	承認フロー	approval	承認フロー				2020-08-25 15:14	1500
12	関連ワード	関連ワード	tag	関連ワード	/tag/	公開		2020-08-25 15:15	1800
11	フィード	フィード	feed	フィード	/feed/	公開		2020-08-25 15:14	2000
18	市長室	市長室	mayor	記事				2020-09-01 14:00	20000
19	市議会	市議会	gikai	記事				2020-09-01 14:01	30000

<コンセプトで絞り込んで表示>

検索結果

4件見つかりました。

固定ページ

3件

ID	タイトル	コンセプト	ステータス	公開URL	作成日	編集日
6	じょうり市	総合トップページ	公開	https://web1.demo.joruri2020.joruri-cms.jp/top.html	2019-12-19 13:28	2019-12-19 13:28
9	じょうり市 (2カラム)	総合トップページ	公開	https://web1.demo.joruri2020.joruri-cms.jp/top2.html	2019-12-25 13:07	2020-10-01 13:40
10	じょうり市 (3カラム)	総合トップページ	公開	https://web1.demo.joruri2020.joruri-cms.jp/top3.html	2019-12-25 13:47	2020-10-01 13:42

ピース

1件

ID	タイトル	コンセプト	ステータス	公開URL	作成日	編集日
12	じょうり市の情報	総合トップページ	公開		2019-12-23 14:06	2019-12-23 14:06

<状態で絞り込んで表示>

Joruri プレビュー | 公開画面 | 秘書広報課 サイト管理者 (admin) | ログアウト | しょうり市

コンテンツ ディレクトリ テンプレート サイト ユーザー ログ

記事一覧 ホームページ記事

記事番号 タイトル・本文・ディレクトリ名など カテゴリ種別 カテゴリ 検索 リセット CSV出力 拡張検索

公開終了 79件表示

ID	記事番号	タイトル	ディレクトリ名	カテゴリ	作成/編集者所属	作成/編集者	作成/編集日	ステータス	
<input type="checkbox"/>	97	82	旅券 (パスポート) の申請・交付	202010200010	注目情報, パスポート, 申請・届出	戸籍住民課	戸籍住民課承認者	2020-10-20 11:38	公開
<input type="checkbox"/>	96	81	介護保険サービス	202010190021	注目情報, 介護保険, 高齢者・介護福祉, 制度・業務, 高齢・介護	介護支援課	介護支援課承認者	2020-10-19 18:25	公開
<input type="checkbox"/>	95	80	小中学校の転校手続き	202010190014	新着情報, 市立小中学校, 申請・届出, 学校・教育,	学校教育課	学校教育課承認者	2020-10-19 17:26	公開
<input type="checkbox"/>	91	76	通知カード廃止のお知らせ	202010130036	新着情報, マイナンバー制度, 制度・業務, 引越し・住まい	戸籍住民課	戸籍住民課承認者	2020-10-15 15:23	公開
<input type="checkbox"/>	94	79	国民健康保険加入者が交通事故などでケガをしたとき	202010130067	新着情報, 国民健康保険, 消防・救急, 申請・届出	保険年金課	保険年金課承認者	2020-10-13 18:28	公開
<input type="checkbox"/>	92	77	マイナンバー	202010130043	注目情報, マイナンバー制度, 制度・業務, 引越し・住まい	戸籍住民課	戸籍住民課承認者	2020-10-13 17:45	公開
<input type="checkbox"/>	93	78	マイナンバー制度	202010130050	注目情報, マイナンバー制度, 申請・届出, 引越し・住まい	戸籍住民課	戸籍住民課承認者	2020-10-13 17:41	公開
<input type="checkbox"/>	90	75	外国人住民の住民基本台帳制度	202010130029	新着情報, 外国人登録, 申請・届出, 引越し・住まい	戸籍住民課	戸籍住民課承認者	2020-10-13 14:09	公開

<ツリーで下層も含めて全て一覧表示>

Joruri プレビュー | 公開画面 | 秘書広報課 サイト管理者 (admin) | ログアウト | しょうり市

カテゴリ ディレクトリ テンプレート サイト ユーザー ログ

カテゴリ種別一覧 カテゴリ

作成

9件表示

ID	カテゴリ種別名	カテゴリ種別ID	ステータス	作成/編集者	作成/編集日	表示順
1	区分	kubun	公開	秘書広報課 サイト管理者 (admin)	2020-09-29 16:37	10
2	分野	bunya	公開	秘書広報課 サイト管理者 (admin)	2020-09-28 20:03	20
3	目的	mokuteki	公開	秘書広報課 サイト管理者 (admin)	2020-09-29 16:37	30
4	ライフシーン	lifescene	公開	秘書広報課 サイト管理者 (admin)	2020-09-29 16:38	40
5	ごみ種別	gomi	公開	秘書広報課 サイト管理者 (admin)	2020-09-09 15:34	100
6	施設区分	shisetsu	公開	秘書広報課 サイト管理者 (admin)	2020-09-29 16:40	200
9	イベント種類	event	公開	秘書広報課 サイト管理者 (admin)	2020-10-02 17:18	300
7	市長室	mayor	公開	秘書広報課 サイト管理者 (admin)	2020-09-09 15:34	1000
8	市議会	gikai	公開	秘書広報課 サイト管理者 (admin)	2020-09-09 15:34	2000

<ツリーで設定項目を一覧表示>

設定

- 記事作成
 - 言語選択
 - エディター-CSS
 - 単語変換辞書
 - リンクチェック
 - アクセシビリティチェック
 - 追記入力
 - 添付ファイル
 - 地図
 - 連絡先
 - 記事一覧表示
 - 関連記事
 - 即時公開
- 記事一覧ページ
 - ページ送り文字
 - 記事一覧
 - 記事タイトル
 - フィード
- 記事ページ
 - レイアウト
 - 記事番号
 - 記事日時
 - ルート案内
 - 関連記事タイトル
 - QRコード
- 記事管理
 - リンク切れ通知
 - 履歴管理
- コンテンツ連携
 - カテゴリ
 - 地図
 - 関連ワード
 - 承認フロー
 - カレンダー
 - 組織
 - テンプレート

設定一覧 ホームページ記事

記事作成

言語選択	言語選択	日本語 ja,英語 en,中国語 (簡体) zh-CN,中国語 (繁体) zh-tw,韓国語 ko
エディター-CSS	エディター-CSS	/_themes/css/ckeditor/editor1.css
単語変換辞書	辞書内容	<pre> /_preview/{d(4)}/###/ href="http://cms1.demo.joruri2020.joruri-cms.jp, href="/ href="https://cms1.demo.joruri2020.joruri-cms.jp, href="/ href="http://web1.demo.joruri2020.joruri-cms.jp, href="/ href="https://web1.demo.joruri2020.joruri-cms.jp, href="/ src="http://cms1.demo.joruri2020.joruri-cms.jp, src="/ src="https://cms1.demo.joruri2020.joruri-cms.jp, src="/ src="http://web1.demo.joruri2020.joruri-cms.jp, src="/ src="https://web1.demo.joruri2020.joruri-cms.jp, src="/ {d(4)}-{d(1,2)}-{d(1,2)}###1年{2月}3日 {d(4)}/{d(1,2)}/{d(1,2)}###1年{2月}3日 </pre>
リンクチェック	リンクチェック設定	使用しない
アクセシビリティチェック	アクセシビリティチェック設定	使用しない
追記入力	追記入力	使用しない
	フッター形式	投稿者: @user@ @publish_time@ カテゴリ: @category_link@
添付ファイル	許可する種類	
	自動リサイズ	800 px
	サムネイルサイズ	120x90
地図	地図設定	使用する
	デフォルト座標	34.0742346,134.548964
連絡先	連絡先設定	使用する
	表示タイトル	この記事に関するお問い合わせ
	表示初め値	表示する
	表示形式	@full_name@@postal_code@@address@@tel@@fax@@email_link@@note@@notice@

<ツリーで選択して編集画面を表示>

設定

- 記事作成
 - 言語選択
 - エディター-CSS
 - 単語変換辞書
 - リンクチェック
 - アクセシビリティチェック
 - 追記入力
 - 添付ファイル
 - 地図
 - 連絡先
 - 記事一覧表示
 - 関連記事
 - 即時公開
- 記事一覧ページ
 - ページ送り文字
 - 記事一覧
 - 記事タイトル
 - フィード
- 記事ページ
 - レイアウト
 - 記事番号
 - 記事日時
 - ルート案内
 - 関連記事タイトル
 - QRコード
- 記事管理
 - リンク切れ通知
 - 履歴管理
- コンテンツ連携
 - カテゴリ
 - 地図
 - 関連ワード
 - 承認フロー
 - カレンダー
 - 組織
 - テンプレート

設定編集 ホームページ記事 単語変換辞書

詳細

辞書内容

```

/_preview/{d(4)}/###/
href="http://cms1.demo.joruri2020.joruri-cms.jp, href="/
href="https://cms1.demo.joruri2020.joruri-cms.jp, href="/
href="http://web1.demo.joruri2020.joruri-cms.jp, href="/
href="https://web1.demo.joruri2020.joruri-cms.jp, href="/
src="http://cms1.demo.joruri2020.joruri-cms.jp, src="/
src="https://cms1.demo.joruri2020.joruri-cms.jp, src="/
src="http://web1.demo.joruri2020.joruri-cms.jp, src="/
src="https://web1.demo.joruri2020.joruri-cms.jp, src="/
{d(4)}-{d(1,2)}-{d(1,2)}###1年{2月}3日
{d(4)}/{d(1,2)}/{d(1,2)}###1年{2月}3日
                    
```

CSV形式 (例 対象文字,変換後文字)
正規表現も使用可能です。
正規表現を使用する場合は、「###」で区切ってください。(例 {d+}-{d+}-{d+}###1年{2月}3日)

登録

ツリーの展開情報はユーザーごとに保存され、次回アクセス時に最後に操作した展開状態になります。

例えば、記事のタイトル設定を表示していた場合は、

The screenshot shows the Joruri CMS interface. The top navigation bar includes 'Joruri', 'プレビュー', '公開画面', '秘書広報課 サイト管理者 (admin)', 'ログアウト', and 'じょうり市'. The main menu has '記事ページ' selected. The left sidebar menu is expanded to show '記事' (Articles) with sub-items: '+ 記事ページ', '- 記事内容', 'ID', '- タイトル' (highlighted with a red box), 'リンクURL', 'サブタイトル', '一覧タイトル', '概要', '画像', '本文', and '添付ファイル'. Other sidebar items include '+ 記事属性', '+ カテゴリ', 'イベント', '承認', '+ 携帯', '+ ページ設定', '+ METAタグ', '編集権限', '作成/編集者', 'メモ', and '履歴'. The main content area shows '記事詳細' for 'ホームページ記事 旅券（パスポート）の申請・交付'. It includes buttons for '一覧', '編集', '複製', and '公開終了'. Below is a table for '記事内容' with fields for 'タイトル', 'リンクURL', 'サブタイトル', '一覧用タイトル', '概要', and '画像（添付ファイル名）'.

他の記事を表示しても、ツリーは最初から開いた状態になります。

The screenshot shows the Joruri CMS interface. The top navigation bar is the same as the previous screenshot. The main menu has '記事ページ' selected. The left sidebar menu is expanded to show '記事' (Articles) with sub-items: '+ 記事ページ' (highlighted with a red box), '- 記事内容', 'ID', '- タイトル', 'リンクURL', 'サブタイトル', '一覧タイトル', '概要', '画像', '本文', and '添付ファイル'. Other sidebar items are the same as in the previous screenshot. The main content area shows '記事詳細' for 'ホームページ記事 介護保険サービス'. It includes buttons for '一覧', '編集', '複製', and '公開終了'. Below is a table for '記事ページ' with a breadcrumb trail: 'トップ > カテゴリ > 区分 > 注目情報', 'トップ > カテゴリ > 分野 > 保険・年金・介護 > 介護保険', 'トップ > カテゴリ > 分野 > 福祉 > 高齢者・介護福祉', 'トップ > カテゴリ > 目的 > 制度・業務', 'トップ > カテゴリ > ライフシーン > 高齢・介護', and 'トップ > 組織 > 保健福祉部 > 介護支援課'. Below the breadcrumb trail is a blue header for '介護保険サービス'. To the right, it shows '記事番号： 1-81' and '公開日 2022年03月01日'. At the bottom, there is a light blue box with the text '要介護認定を受けている方が利用できる介護サービスです。' and a note: 'かかった費用の1割～3割（3割は平成30年8月から）が自己負担分です。（通所サービスや入所して受けるサービスには食費や居住費の負担が別途必要です。）'

1-3 一覧画面の操作

ブラウザの幅によって表示される項目が変更されます。

ID	コンセプト	コンテンツ名	コンテンツID	種別	ディレクトリ	ステータス	備考	作成/編集日	一覧順
1	ルート	ホームページ記事	docs	記事	/archive/ , /docs/search/ , /docs/	公開		2020-08-24 17:44	0
4	緊急情報	緊急情報	emergency	記事	/emergency/	公開		2020-08-25 15:12	10
2	よくある質問	よくある質問	faq	記事	/faq/ , /faq/search/	公開		2020-08-25 15:12	30
6	カテゴリ	カテゴリ	category	カテゴリ	/category/	公開		2020-08-25 15:12	40
10	カレンダー	カレンダー	calendar	カレンダー	/calendar/ , /event- search/ , /todays-event/	公開		2020-08-25 15:13	50
16	広告バナー	広告バナー	banner	広告バナー	/banner/	公開		2020-08-25 15:13	60
7	アクセスランキング	アクセスランキング	ranking	アクセスランキング	/ranking/previous-day/ , /ranking/last-week/ , /ranking/last-month/ , /ranking/this-week/	公開		2020-08-25 15:15	70
3	ごみ分別ガイド	ごみ分別ガイド	gomi	記事	/gomi/search/ , /gomi/	公開		2020-08-25 15:15	80

ブラウザの幅を狭くすると、あまり重要でない項目は非表示になります。

コンテンツ一覧では「ID」「コンテンツ ID」「備考」「作成/編集日」「一覧順」が非表示になります。

コンセプト	コンテンツ名	種別	ディレクトリ	ステータス
ルート	ホームページ記事	記事	/archive/ , /docs/search/ , /docs/	公開
緊急情報	緊急情報	記事	/emergency/	公開
よくある質問	よくある質問	記事	/faq/ , /faq/search/	公開
カテゴリ	カテゴリ	カテゴリ	/category/	公開
カレンダー	カレンダー	カレンダー	/calendar/ , /event- search/ , /todays-event/	公開
広告バナー	広告バナー	広告バナー	/banner/	公開
アクセスランキング	アクセスランキング	アクセスランキング	/ranking/previous-day/ , /ranking/last-week/ , /ranking/last-month/ , /ranking/this-week/	公開
ごみ分別ガイド	ごみ分別ガイド	記事	/gomi/search/ , /gomi/	公開

行をマウスオーバーすると色が変わります。行またはリンクをクリックすると、各画面を表示します。

ID	コンセプト	コンテンツ名	コンテンツID	種別	ディレクトリ	ステータス	備考	作成/編集日	一覧順
1	ルート	ホームページ記事	docs	記事	/archive/, /docs/search/, /docs/	公開		2020-08-24 17:44	0
4	緊急情報	緊急情報	emergency	記事	/emergency/	公開		2020-08-25 15:12	10
2	よくある質問	よくある質問	faq	記事	/faq/, /faq/search/	公開		2020-08-25 15:12	30
5	カテゴリ	カテゴリ	category	カテゴリ	/category/	公開		2020-08-25 15:12	40
6	カレンダー	カレンダー	calendar	カレンダー	/calendar/, /event/, /event-search/, /today-event/	公開		2020-08-25 15:13	50
16	広告バナー	広告バナー	banner	広告バナー	/banner/	公開		2020-08-25 15:13	60
7	アクセスランキング	アクセスランキング	ranking	アクセスランキング	/ranking/previous-day/, /ranking/last-week/, /ranking/last-month/, /ranking/this-week/	公開		2020-08-25 15:15	70
3	ごみ分別ガイド	ごみ分別ガイド	gomi	記事	/gomi/search/, /gomi/	公開		2020-08-25 15:15	80
20	施設マップ	施設情報	map-info	記事	/map/info/	公開		2020-09-01 15:18	85

名前をクリックすると、
詳細画面を表示

ディレクトリをクリックすると、
公開画面を表示

行をクリックすると中身を表示します。

順位	ページタイトル	URL	アクセス数
1	緊急情報	/emergency/index.html	16
2	新着情報	/category/kubun/news/index.html	9
3	暮らしの情報	/navi/kurashi/index.html	9
4	海水浴場施設をご紹介します	/docs/2020092400036/index.html	5
5	ごみの分別	/docs/2020093000051/index.html	4
6	【新型コロナウイルス関連】特別定額給付金	/emergency/2020093000143/index.html	4
7	市政情報	/navi/shisei/index.html	4
8	ごみの分別	/docs/2020093000051/index.html	3

一覧画面の「詳細」リンクは廃止しました。名前をクリックすると、詳細画面を表示します。

The screenshot shows the Joruri CMS admin interface. The top navigation bar includes 'プレビュー' (Preview), '公開画面' (Public Page), '秘書広報課 サイト管理者 (admin)' (Secretary Public Relations Site Administrator (admin)), 'ログアウト' (Logout), and 'じょうり市' (Joruri City). The main content area is titled 'コンテンツ詳細 アクセスランキング' (Content Details Access Ranking). It features a sidebar with a 'コンセプト' (Concept) menu and a main table with the following data:

ID	7
コンテンツ名	アクセスランキング
コンテンツID	ranking
種別	アクセスランキング
ディレクトリ	/ranking/previous-day/, /ranking/last-week/, /ranking/last-month/, /ranking/this-week/
ステータス	公開
備考	
一覧順	70

Below the table, there are sections for 'コンセプト' (Concept) and '作成/編集者' (Created/Edited by), showing the creator as '秘書広報課 サイト管理者 (admin)' and the creation date as '2019-05-15 16:51'.

ディレクトリのリンクをクリックすると、公開画面を表示します。

The screenshot shows the Joruri CMS public website. The top navigation bar includes '暮らしの情報' (Living Information), '子育て・教育' (Childcare・Education), '移住・定住' (Relocation・Residence), '観光情報' (Tourism Information), '事業者の方へ' (For Business Owners), and '市政情報' (Municipal Information). The main content area is titled 'トップ > アクセスランキング > 先月' (Top > Access Ranking > Last Month). It features a sidebar with a '暮らしのガイド' (Living Guide) menu and a main list of 'アクセスランキング一覧' (Access Ranking List) with the following items:

- 1 緊急情報 (16)
- 2 暮らしの情報 (9)
- 3 新着情報 (9)
- 4 海水浴場施設をご紹介します (5)
- 5 【新型コロナウイルス関連】特別定額給付金 (4)
- 6 市政情報 (4)
- 7 ごみの分別 (4)
- 8 観光情報 (3)
- 9 eTAX (エルタックス) をご利用いただけます (2)
- 10 【新型コロナウイルス関連】市の支援情報 (2)
- 11 注目情報 (2)
- 12 新型コロナウイルス接触確認アプリ「COCOA」を活用しましょう (2)
- 13 「避難準備・高齢者等避難開始」「避難勧告」「避難指示(緊急)」について (2)
- 14 子育て・教育 (2)
- 15 【台風15号関連】9月9日18時30分現在の情報 (2)
- 16 新型コロナウイルス感染症患者の発生について (2)
- 17 【台風20号関連】10月15日12時30分現在の情報 (2)
- 18 安心・安全 (2)
- 19 児童手当 (2)
- 20 避難所における新型コロナウイルス感染症対策について (2)
- 21 9月以降のイベント中止・延期情報 (2)
- 22 転居に関する手続き (2)
- 23 広報活動 (1)
- 24 令和3年度奨学生募集について (1)
- 25 行政 (1)
- 26 新型コロナウイルス感染症拡大に伴う市民税・県民税の減額について (1)
- 27 令和2年度ふるさとづくり表彰金 返礼品の提供等をしていただける事業者を募集しています (1)
- 28 移住・定住 (1)
- 29 個人市・県民税 (住民税) (1)
- 30 子どもの事故から守る「プロジェクト」 (1)
- 31 【市民税】所得(課税)証明書について (1)
- 32 土日窓口サービス (1)
- 33 事業者の方へ (1)

The sidebar on the right contains '暮らしのガイド' (Living Guide) and 'ライフシーン' (Life Scenarios) sections.

1-4 アイテムが存在するコンセプトのみを表示

一覧にコンセプトのツリーが表示されているとき、アイテムが存在するコンセプトのみを表示するようにしました。
(Joruri CMS 2017 では中身のないコンセプトも表示されていました)

<コンテンツ一覧>

ID	コンセプト	コンテンツ名	コンテンツID	種別	ディレクトリ	ステータス	備考	作成/編集日	一覧順
1	ルート	ホームページ記事	docs	記事	/archive/, /docs/search/, /docs/	公開		2020-08-24 17:44	0
4	緊急情報	緊急情報	emergency	記事	/emergency/	公開		2020-08-25 15:12	10
2	よくある質問	よくある質問	faq	記事	/faq/, /faq/search/	公開		2020-08-25 15:12	30
6	カテゴリ	カテゴリ	category	カテゴリ	/category/	公開		2020-08-25 15:12	40
10	カレンダー	カレンダー	calendar	カレンダー	/calendar/, /event/, /event-search/, /today-event/	公開		2020-08-25 15:13	50
16	広告バナー	広告バナー	banner	広告バナー	/banner/	公開		2020-08-25 15:13	60
7	アクセスランキング	アクセスランキング	ranking	アクセスランキング	/ranking/previous-day/, /ranking/last-week/, /ranking/last-month/, /ranking/this-week/	公開		2020-08-25 15:15	70
3	ごみ分別ガイド	ごみ分別ガイド	gomi	記事	/gomi/search/, /gomi/	公開		2020-08-25 15:15	80
20	施設マップ	施設情報	map-info	記事	/map/info/	公開		2020-09-01 15:18	85
8	施設マップ	施設マップ	map	地図	/map/	公開		2020-08-25 15:16	90
17	総合トップページ	スライダー画像	slider	広告バナー	/slider/	公開		2020-08-25 15:13	100
21	問い合わせ	お問い合わせ	contact	問合せ	/contact/	公開		2020-09-02 11:19	200
15	問い合わせ	ミニアンケート	mini-enquete	問合せ	/mini-enquete/	公開		2020-09-02 11:19	300
5	グローバルナビ	グローバルナビ	gnav	グローバルナビ	/navi/	公開		2020-08-25 15:14	500
14	テンプレート	テンプレート	template	テンプレート				2020-08-25 15:15	800
9	組織	組織	soshiki	組織	/soshiki/	公開		2020-08-25 15:13	1000
13	承認フロー	承認フロー	approval	承認フロー				2020-08-25 15:14	1500
12	関連ワード	関連ワード	tag	関連ワード	/tag/	公開		2020-08-25 15:15	1800
11	フィード	フィード	feed	フィード	/feed/	公開		2020-08-25 15:14	2000
18	市長室	市長室	m mayor	記事				2020-09-01 14:00	20000
19	市議会	市議会	gikai	記事				2020-09-01 14:01	30000

<ピース一覧>

ID	コンセプト	ピース名	ピースID	コンテンツ	アイテム種別	ステータス	プレビュー	作成/編集日	一覧順
33	ルート	グローバルナビ	global-navi	標準機能	自由形式	公開	表示	2020-10-20 11:26	
1	エンタランスページ	背景画像 (ランダム表示)	random-image	標準機能	自由形式	公開	表示	2020-10-19 16:27	
107	ルート	サイトカラー変更	select-color	標準機能	自由形式	公開	表示	2020-10-16 17:39	
35	エンタランスページ	ヘッダー	entrance-header	標準機能	自由形式	公開	表示	2020-10-16 11:42	
32	総合トップページ	ピックアップ	pickup	標準機能	自由形式	公開	表示	2020-10-16 11:34	
106	ルート	じょうりゅう市がモサイトに關する注意	annotation	標準機能	自由形式	公開	表示	2020-10-15 14:14	
77	施設マップ	施設マップに關する注意	annotation	標準機能	自由形式	公開	表示	2020-10-15 14:10	
46	ルート	記事へのアンケート	mini-enquete	ミニアンケート	フォーム	公開	表示	2020-10-15 13:37	
80	総合トップページ	注目情報	topics-docs	カテゴリ	記事一覧	公開	表示	2020-10-06 11:30	
104	エンタランスページ	【携帯】注目情報	mobile-topics-docs	カテゴリ	記事一覧	公開	表示	2020-10-06 11:13	
103	エンタランスページ	【携帯】新着情報	mobile-news-docs	カテゴリ	記事一覧	公開	表示	2020-10-06 11:11	
97	エンタランスページ	【携帯】新着情報一覧リンク	mobile-news-link	標準機能	自由形式	公開	表示	2020-10-06 11:05	
105	エンタランスページ	【携帯】注目情報一覧リンク	mobile-topics-link	標準機能	自由形式	公開	表示	2020-10-06 11:04	
102	ルート	【携帯】サイトロゴ	mobile-site-logo	標準機能	自由形式	公開	表示	2020-10-06 09:59	
99	エンタランスページ	【携帯】共通フッター	mobile-common-footer	標準機能	自由形式	公開	表示	2020-10-06 09:56	
101	ルート	【携帯】コピーライト	mobile-copyright	標準機能	自由形式	公開	表示	2020-10-06 09:54	
100	ルート	【携帯】トップページへ戻る	mobile-back-navi	標準機能	自由形式	公開	表示	2020-10-06 09:53	
95	エンタランスページ	【携帯】緊急情報	mobile-emergency-docs	緊急情報	記事一覧	公開	表示	2020-10-05 17:24	
94	カレンダー	カレンダーカテゴリ一覧	calendar-category	カレンダー	カテゴリ一覧	公開	表示	2020-10-02 17:31	
93	ルート	関連ワード	relation-word	関連ワード	関連ワード一覧	公開	表示	2020-10-02 09:27	

1-5 アイテムのコンセプトの変更方法

アイテムのコンセプトを変更する場合は、編集画面でツリーのコンセプトをクリックします。

The screenshot shows the Joruri CMS admin interface. The top navigation bar includes 'Joruri', 'プレビュー', '公開画面', '秘書広報課 サイト管理者 (admin)', 'ログアウト', and 'じょうり市'. The main menu includes 'コンテンツ', 'ディレクトリ', 'テンプレート', 'サイト', 'ユーザー', and 'ログ'. The sub-menu includes 'ピース', 'レイアウト', 'テキスト', 'ファイル', and '再構築'.

The left sidebar shows a tree view of concepts. The '総合トップページ' is highlighted in pink. The main content area shows the 'ピース編集 注目情報' page. The '基本設定' section includes fields for ID (80), Piece Name (注目情報), Piece ID (topics-docs), Title (注目情報), Status (公開), and Order ().

The 'コンセプト' section shows a table with the following data:

コンセプト	変更可能
総合トップページ	プルダウンが無いので、変更できないように見える
コンテンツ	カテゴリ
アイテム種別	記事一覧

The '詳細設定' section is also visible at the bottom.

The screenshot shows the Joruri CMS admin interface. The top navigation bar includes 'Joruri', 'プレビュー', '公開画面', '秘書広報課 サイト管理者 (admin)', 'ログアウト', and 'じょうり市'. The main menu includes 'コンテンツ', 'ディレクトリ', 'テンプレート', 'サイト', 'ユーザー', and 'ログ'. The sub-menu includes 'ピース', 'レイアウト', 'テキスト', 'ファイル', and '再構築'.

The left sidebar shows a tree view of concepts. The 'エントランスページ' is highlighted in pink. The main content area shows the 'ピース編集 注目情報' page. The '基本設定' section includes fields for ID (80), Piece Name (注目情報), Piece ID (topics-docs), Title (注目情報), Status (公開), and Order ().

The 'コンセプト' section shows a table with the following data:

コンセプト	変更可能
エントランスページ	2.コンセプトが変更される
コンテンツ	カテゴリ
アイテム種別	記事一覧

The '詳細設定' section is also visible at the bottom.

1-6 サイト切り替えのプルダウンの位置を変更

サイト切り替えのプルダウンを右上に変更しました。これにより左上のプルダウンは1つだけになりました。



1-7 すべてのアイテムに ID を追加

コンテンツやピースなどのすべてのアイテムに ID を追加しました。

ID はサイトごとに独立した固有の数字となります。

The screenshot shows the Joruri CMS admin interface with a list of content items. The 'ID' column is highlighted with a red box. The list contains 21 items, each with an ID, a concept name, a content name, a content ID, a type, a directory path, a status, a creation date, and a sequence number.

ID	コンセプト	コンテンツ名	コンテンツID	種別	ディレクトリ	ステータス	備考	作成/編集日	一覧順
1	ルート	ホームページ記事	docs	記事	/archive/, /docs/search/, /docs/	公開		2020-08-24 17:44	0
4	緊急情報	緊急情報	emergency	記事	/emergency/	公開		2020-08-25 15:12	10
2	よくある質問	よくある質問	faq	記事	/faq/, /faq/search/	公開		2020-08-25 15:12	30
6	カテゴリ	カテゴリ	category	カテゴリ	/category/	公開		2020-08-25 15:12	40
10	カレンダー	カレンダー	calendar	カレンダー	/calendar/, /event/, /event-search/, /today-event/	公開		2020-08-25 15:13	50
16	広告バナー	広告バナー	banner	広告バナー	/banner/	公開		2020-08-25 15:13	60
7	アクセスランキング	アクセスランキング	ranking	アクセスランキング	/ranking/previous-day/, /ranking/last-week/, /ranking/last-month/, /ranking/this-week/	公開		2020-08-25 15:15	70
3	ごみ分別ガイド	ごみ分別ガイド	gomi	記事	/gomi/search/, /gomi/	公開		2020-08-25 15:15	80
20	施設マップ	施設情報	map-info	記事	/map/info/	公開		2020-09-01 15:18	85
8	施設マップ	施設マップ	map	地図	/map/	公開		2020-08-25 15:16	90
17	総合トップページ	スライダー画像	slider	広告バナー	/slider/	公開		2020-08-25 15:13	100
21	問い合わせ	お問い合わせ	contact	問合せ	/contact/	公開		2020-09-02 11:19	200
15	問い合わせ	ミニアンケート	mini-enquete	問合せ	/mini-enquete/	公開		2020-09-02 11:19	300
5	グローバルナビ	グローバルナビ	gnav	グローバルナビ	/navi/	公開		2020-08-25 15:14	500
14	テンプレート	テンプレート	template	テンプレート				2020-08-25 15:15	800
9	組織	組織	soshiki	組織	/soshiki/	公開		2020-08-25 15:13	1000
13	承認フロー	承認フロー	approval	承認フロー				2020-08-25 15:14	1500
12	関連ワード	関連ワード	tag	関連ワード	/tag/	公開		2020-08-25 15:15	1800
11	フィード	フィード	feed	フィード	/feed/	公開		2020-08-25 15:14	2000
18	市長室	市長室	mayor	記事				2020-09-01 14:00	20000
19	市議会	市議会	gikai	記事				2020-09-01 14:01	30000

1-8 名称を変更

以下の名称を変更しました。

- ・ 「新規作成」 → 「作成」
- ・ 「状態」 → 「ステータス」
- ・ 「更新日時」 → 「作成/編集日」
- ・ 「並び順」 → 「一覧順」または「表示順」※

Joruri

プレビュー | 公開画面 | 秘書広報課 サイト管理者 (admin) | ログアウト | じょうり市

コンテンツ | ディレクトリ | テンプレート | サイト | ユーザー | ログ

コンテンツ | 検索 | リンクチェック

コンテンツ一覧

作成

21件表示

ID	コンセプト	コンテンツ名	コンテンツID	種別	ディレクトリ	ステータス	備考	作成/編集日	一覧順
1	ルート	ホームページ記事	docs	記事	/archive/, /docs/search/, /docs/	公開		2020-08-24 17:44	0
4	緊急情報	緊急情報	emergency	記事	/emergency/	公開		2020-08-25 15:12	10
2	よくある質問	よくある質問	faq	記事	/faq/, /faq/search/	公開		2020-08-25 15:12	30
6	カテゴリ	カテゴリ	category	カテゴリ	/category/	公開		2020-08-25 15:12	40
10	カレンダー	カレンダー	calendar	カレンダー	/calendar/, /event/, /event-search/, /today-event/	公開		2020-08-25 15:13	50
16	広告バナー	広告バナー	banner	広告バナー	/banner/	公開		2020-08-25 15:13	60
7	アクセスランキング	アクセスランキング	ranking	アクセスランキング	/ranking/previous-day/, /ranking/last-week/, /ranking/last-month/, /ranking/this-week/	公開		2020-08-25 15:15	70
3	ごみ分別ガイド	ごみ分別ガイド	gomi	記事	/gomi/search/, /gomi/	公開		2020-08-25 15:15	80
20	施設マップ	施設情報	map-info	記事	/map/info/	公開		2020-09-01 15:18	85
8	施設マップ	施設マップ	map	地図	/map/	公開		2020-08-25 15:16	90
17	総合トップページ	スライダー画像	slider	広告バナー	/slider/	公開		2020-08-25 15:13	100
21	問い合わせ	お問い合わせ	contact	問合せ	/contact/	公開		2020-09-02 11:19	200
15	問い合わせ	ミニアンケート	mini-enquete	問合せ	/mini-enquete/	公開		2020-09-02 11:19	300
5	グローバルナビ	グローバルナビ	gnav	グローバルナビ	/navi/	公開		2020-08-25 15:14	500
14	テンプレート	テンプレート	template	テンプレート				2020-08-25 15:15	800
9	組織	組織	soshiki	組織	/soshiki/	公開		2020-08-25 15:13	1000
13	承認フロー	承認フロー	approval	承認フロー				2020-08-25 15:14	1500
12	関連ワード	関連ワード	tag	関連ワード	/tag/	公開		2020-08-25 15:15	1800
11	フィード	フィード	feed	フィード	/feed/	公開		2020-08-25 15:14	2000
18	市長室	市長室	mayor	記事				2020-09-01 14:00	20000
19	市議会	市議会	gikai	記事				2020-09-01 14:01	30000

※ 「一覧順」と「表示順」の違い

管理画面側のみを変更するものは「一覧順」、公開画面側に影響するものは「表示順」と表示されます。

<管理画面>

The screenshot shows the Joruri CMS management interface. At the top, there are navigation tabs: プレビュー, 公開画面, 秘書広報課 サイト管理者 (admin), ログアウト, and じょうり市. Below this is a breadcrumb trail: 目的 > カテゴリ > テンプレート > モジュール > 設定. The main content area is titled 'カテゴリ一覧 カテゴリ 目的' and contains a table with 6 items. The '表示順' column is highlighted with a red box.

ID	目的名	目的ID	記事	ステータス	作成/編集者	作成/編集日	表示順
20	催し・イベント	event	一覧	公開	秘書広報課 サイト管理者 (admin)	2020-09-28 16:10	10
21	申請・届出	shinsei	一覧	公開	秘書広報課 サイト管理者 (admin)	2020-09-28 16:15	20
22	相談・窓口	sodan	一覧	公開	秘書広報課 サイト管理者 (admin)	2020-09-28 16:15	30
23	募集・採用	boshu	一覧	公開	秘書広報課 サイト管理者 (admin)	2020-09-28 16:15	40
24	制度・業務	seido	一覧	公開	秘書広報課 サイト管理者 (admin)	2020-09-28 16:15	50
144	注意・お祝い	chui	一覧	公開	秘書広報課 サイト管理者 (admin)	2020-09-28 16:15	60

<公開画面>

The screenshot shows the Joruri CMS public interface. At the top, there are navigation tabs: 暮らしの情報, 子育て・教育, 移住・定住, 観光情報, 事業者の方へ, and 市政情報. Below this is a breadcrumb trail: トップページ > カテゴリ > 目的. The main content area is titled '目的' and contains a list of categories. A red box highlights the '目的' section.

暮らしのガイド

- ごみの出し方
- 休日・夜間診療
- 届出・申請書
- 広報誌
- イベント
- 施設マップ
- 各種相談窓口
- 防災情報

ライフシーン

- 妊娠・出産
- 子育て
- 学校・教育
- 引越し・住まい
- 就職・退職
- 結婚・離婚
- 高齢・介護
- おくやみ

1-9 編集者を追加

作成者とは別に編集者を設定できるようにしました。(作成者と編集者は管理者のみ変更できます)

Joruri プレビュー | 公開画面 | 秘書広報課 サイト管理者 (admin) | ログアウト | じょうるり市

ディレクトリ コンテンツ ディレクトリ テンプレート サイト ユーザー ログ

ページ | ファイル管理 | コンセプト |

ディレクトリ

- ナビ
- カテゴリ
- 組織
- 緊急情報
- よくある質問
 - 検索結果
- お問い合わせフォーム
- ごみ分別ガイド
 - 検索結果
- 施設マップ
 - 施設情報
 - イベント一覧
 - イベントカレンダー
 - イベント検索
 - 今日のイベント
- 記事
 - 検索結果
 - アーカイブ
 - アクセスランキング
 - 前日
 - 先週 (月曜日～日曜日)
 - 先月
 - 週間 (前日から一週間)
 - ウェブアクセシビリティ
 - 広告バナー
 - フィード
 - ミニアンケート
 - スライダー
 - 関連ワード

ページ編集 ウェブアクセシビリティ

一覧 | 詳細

基本情報

ID	34
タイトル	ウェブアクセシビリティ
ディレクトリ名	accessibility
ステータス	公開
表示順	600

コンセプト

コンセプト	ルート
コンテンツ	標準機能
アイテム種別	ディレクトリ
レイアウト	ルート:汎用1カラム

パンくず

親ディレクトリ	じょうるり市
パンくず	じょうるり市
サイトマップ	<input checked="" type="radio"/> 表示 <input type="radio"/> 非表示

作成者

グループ	秘書広報課
ユーザー	サイト管理者 (admin)

編集者

グループ	秘書広報課
ユーザー	サイト管理者 (admin)

公開保存 | 非公開保存

1-10 CKEditor テンプレートの保存場所を変更

CKEditor のテンプレートファイル (cms_template.js) の保存場所を変更しました。

これによりサイトごとに更新したテンプレートが、CMS のバージョンアップ時に初期化されないようになりました。

/_common/js/ckeditor/plugins/templates/templates/cms_template.js

↓

/_themes/js/ckeditor/templates/cms_template.js

Joruri プレビュー | 公開画面 | 秘書広報課 サイト管理者 (admin) | ログアウト | じょうり市

templates

コンテンツ ディレクトリ **テンプレート** サイト ユーザー ログ

ページ | **ファイル管理** | コンセプト |

ファイル詳細 _themes > js > ckeditor > templates

一覧 | 編集 | 削除 | ダウンロード

基本情報

ID	2559
ディレクトリ	_themes/js/ckeditor/templates
ファイル名	cms_template.js
タイトル	
タイプ	application/javascript
サイズ	6 KB
公開URL	https://web1.demo.joruri2020.joruri-cms.jp/_themes/js/ckeditor/templates/cms_template.js

コンセプト

コンセプト	ルート
コンテンツ	
アイテム種別	

ファイル内容▲

```

CKEDITOR.addTemplates('cms', {
    imagesPath: CKEDITOR.getUrl(CKEDITOR.plugins.getPath('templates') + 'templates/images/'),
    templates: [
        {
            title: '左画像+右テキスト',
            image: 'cms_temp1.gif',
            description: '画像の右にテキストを回り込ませるテンプレートです。',
            html: '<div class="temp1 clearfix"><div class="thumb"></div><p><strong>太字テキスト</stro
ng><br />テキストが回り込みます。<br />サンプルサンプルサンプルサンプルサンプルサンプルサンプルサ
ンプルサンプルサンプルサンプルサンプルサンプルサンプルサンプルサンプルサンプルサンプルサ
ンプルサンプルサンプルサンプルサンプルサンプルサンプルサンプルサンプルサンプルサンプルサ
ンプルサンプルサンプルサンプルサンプルサンプルサンプルサンプルサンプルサンプルサンプルサ
ンプルサンプルサンプルサンプルサンプルサンプルサンプルサンプルサンプルサンプルサンプルサ
ンプルサンプル。</p></div>'
        },
    ],

```

1-11 CKEditor の機能追加

以下ボタンが追加されました。

- フォントサイズ
- インラインスタイル
- 上付き文字、下付き文字
- 検索、置換、全選択
- 見出し 5、見出し 6

<フォントサイズ>

フォントサイズを変更します。フォントサイズのデフォルトは 16px になります。



The screenshot shows the Joruri CMS editor interface. The top navigation bar includes 'Joruri', 'プレビュー', '公開画面', '秘書広報課 サイト管理者 (admin)', 'ログアウト', and 'じょうり市'. The main content area is titled '記事作成 ホームページ記事' and contains a '記事内容' section with a 'タイトル' field and a '本文' editor. The CKEditor toolbar is visible, and the font size dropdown menu is open, showing options for 16px, 20px, 24px, 28px, and 32px. The text in the editor is 'あのイーハトーヴォのすき...' and the status bar at the bottom indicates 'body p span' and '文字数 (HTMLタグを含む): 302'.

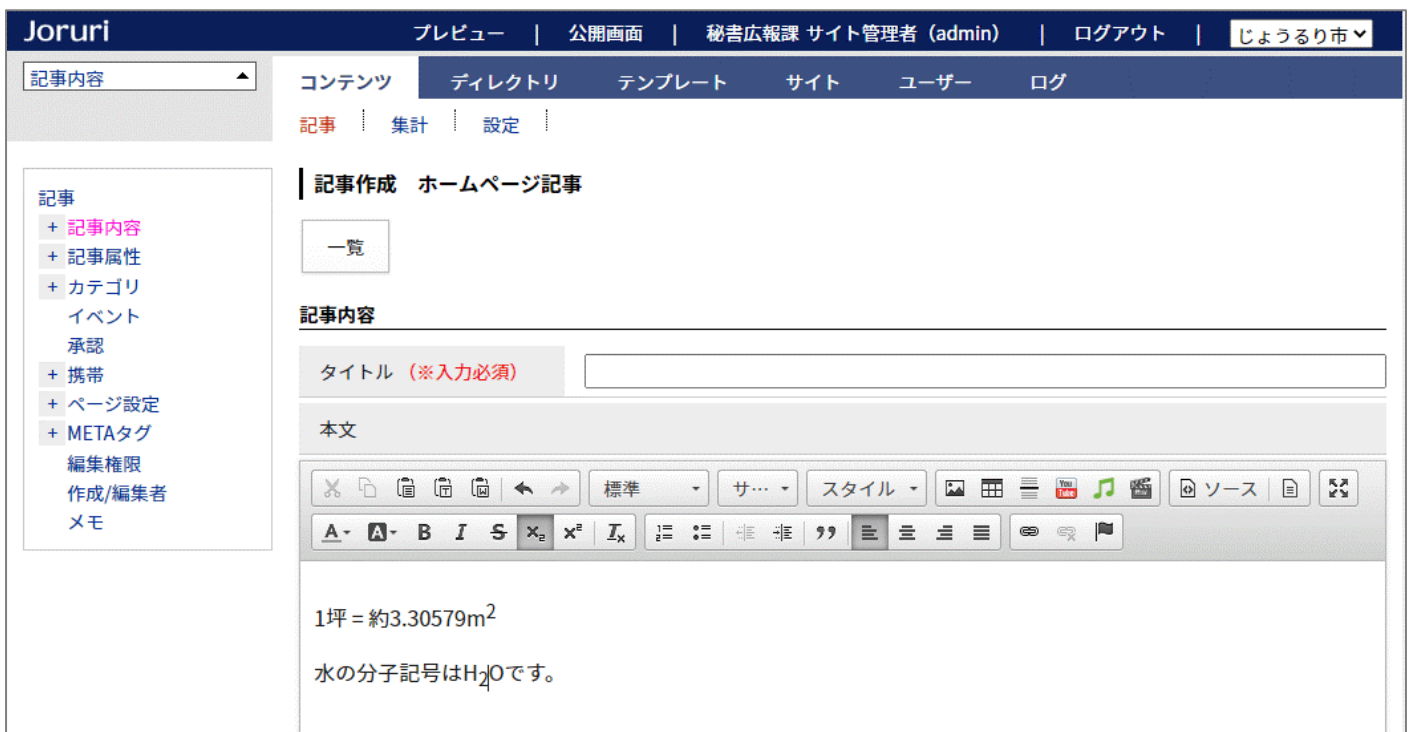
<インラインスタイル (マーカー) >

マーカーのように背景色を設定します。

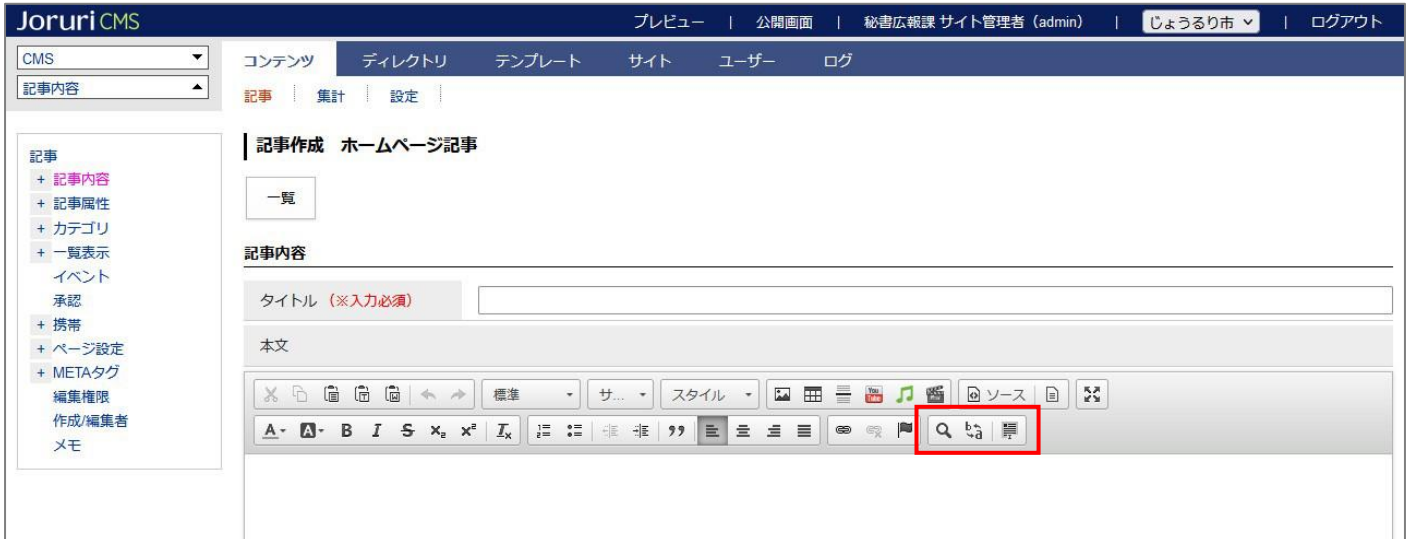


<上付き文字、下付き文字>

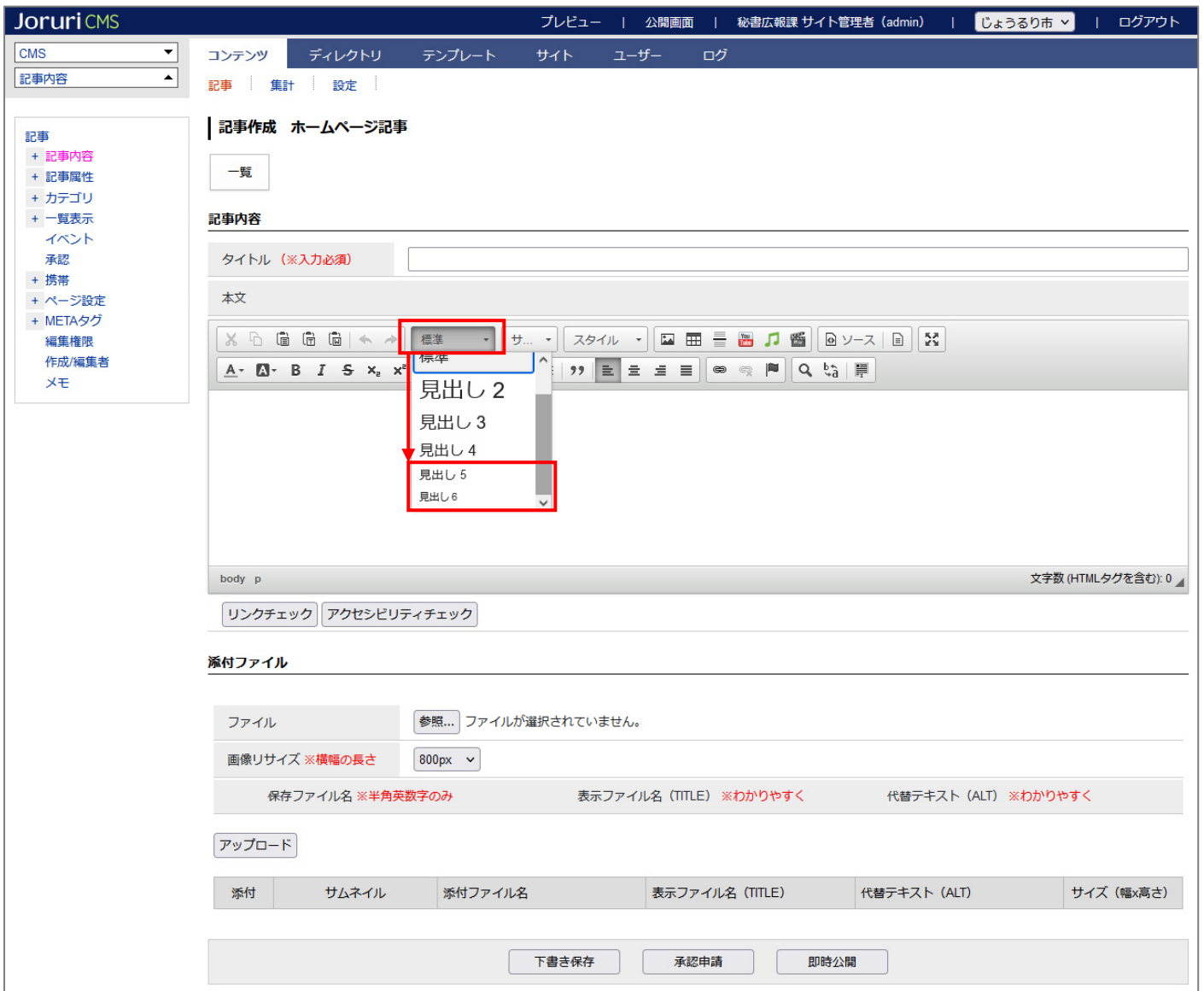
m²などの上付き文字や H₂O などの下付き文字を設定します。



「検索」「置換」「全選択」のボタン



「見出し5」と「見出し6」を追加



1-12 CKEditor の機能、表の「セルのプロパティ」から「ボーダーカラー」の項目を削除

CSS の設定と競合し正常に反映されないため、項目を削除しました。

The screenshot displays the Joruri CMS administration interface. At the top, there are navigation tabs for 'コンテンツ', 'ディレクトリ', 'テンプレート', 'サイト', 'ユーザー', and 'ログ'. The main area is titled '記事作成 ホームページ記事'. A sidebar on the left lists various editing functions like '+ 記事内容', '+ 記事属性', '+ カテゴリ', etc. The central editor area shows a CKEditor with a 'セルのプロパティ' (Cell Properties) dialog box open. This dialog box is highlighted with a red border and contains the following fields:

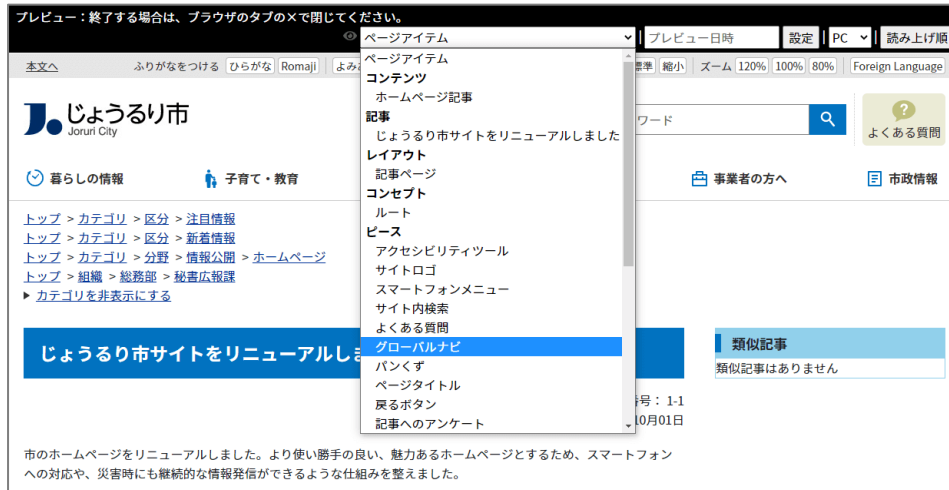
- 幅 (Width):** Input field with a value of '1' and a 'ピクセル' (Pixels) dropdown.
- 高さ (Height):** Input field with a value of '1' and a 'ピクセル' (Pixels) dropdown.
- セルの種類 (Cell Type):** Dropdown menu set to 'テーブルデータ (td)' (Table Data).
- 単語の折り返し (Wrap Text):** Dropdown menu set to 'はい' (Yes).
- 水平方向の配置 (Horizontal Alignment):** Dropdown menu.
- 垂直方向の配置 (Vertical Alignment):** Dropdown menu.
- 背景色 (Background Color):** Color selection area with a '色の選択' (Select Color) button.

At the bottom of the dialog box, there are 'OK' and 'キャンセル' (Cancel) buttons. The status bar at the bottom of the editor shows 'body table tbody tr td' and '文字数 (HTMLタグを含む): 210'.

1-13 プレビューにページアイテムを追加

プレビューで「ページアイテム」を選択すると、ページの構成要素 (コンテンツ・ ページ・ レイアウト・ コンセプト・ ピース・ テキスト・ ファイル) の詳細画面を表示します。



ページアイテムを選択すると、



詳細画面に遷移します。



1-14 プレビューに overview を追加

プレビューでのアイコンをクリックすると、overview 表示になります。

overview 表示では、マウスオーバー時にアイテム名を表示します。


表示されたアイテム名をクリックすると、詳細画面を表示します。

<overview 無効>

プレビュー：終了する場合は、ブラウザのタブの×で閉じてください。

ページアイテム | プレビュー日時 | 設定 | PC | 読み上げ順

本文△ | ふりがなをつける | ひらがな | Romaji | よみあげる | 背景色 標準 黄 青 黒 | 文字サイズ 拡大 標準 縮小 | ズーム 120% 100% 80% | Foreign Language


 | 検索キーワード | よくある質問

<overview 有効>

プレビュー：終了する場合は、ブラウザのタブの×で閉じてください。

ページアイテム | プレビュー日時 | 設定 | PC | 読み上げ順


本文△ | ふりがなをつける | ひらがな | Romaji | よみあげる | 背景色 標準 黄 青 黒 | 文字サイズ 拡大 標準 縮小 | ズーム 120% 100% 80% | Foreign Language

 | 検索キーワード | よくある質問

プレビュー：終了する場合は、ブラウザのタブの×で閉じてください。

ページアイテム | プレビュー日時 | 設定 | PC | 読み上げ順

本文△ | ふりがなをつける | ひらがな | Romaji | よみあげる | 背景色 標準 黄 青 黒 | 文字サイズ 拡大 標準 縮小 | ズーム 120% 100% 80% | Foreign Language

 | 検索キーワード | よくある質問

マウスオーバー時にアイテム名が表示される
アイテム名をクリックすると、詳細画面が表示される

Joruri | プレビュー | 公開画面 | 秘書広報課 サイト管理者 (admin) | ログアウト | じょうり市

ルート | コンテンツ | ディレクトリ | テンプレート | サイト | ユーザー | ログ

ピース | レイアウト | テキスト | ファイル | 再構築

コンセプト

- ルート
 - エントランスページ
 - 総合トップページ
 - よくある質問
 - ごみ分別ガイド
 - 施設マップ
 - カレンダー
 - グローバルナビ
- カテゴリ
 - 分野
 - 届出・証明・戸籍
 - 保険・年金・介護
 - 税金
 - 福祉
 - 健康・予防
 - 子育て

ピース詳細 | サイトロゴ

一覧 | 編集 | 公開終了 | 複製

基本情報

ID	30
ピース名	サイトロゴ
ピースID	site-logo
タイトル	
ステータス	公開
一覧順	

[2] 記事コンテンツの変更箇所

2-1 記事一覧の操作

記事一覧にカテゴリの列を追加しました。記事に設定されているカテゴリを確認することができます。行をクリックで記事詳細画面が表示されるようになりました。行にマウスをのせると色が変わります。(従来どおり記事タイトルのリンクをクリックでも記事詳細画面が表示されます。)

The screenshot shows the Joruri CMS interface with the article list. The table has the following columns: ID, 記事番号, タイトル, ディレクトリ名, カテゴリ, 作成/編集者所属, 作成/編集者, 作成/編集日, ステータス, プレビュー. The row for article ID 212 is highlighted in red, and the 'カテゴリ' column header is highlighted in green.

ID	記事番号	タイトル	ディレクトリ名	カテゴリ	作成/編集者所属	作成/編集者	作成/編集日	ステータス	プレビュー
212	84	ハンセン病元患者の謝辞 歳の皆様へのお知らせ	202011100019	新着情報、感染症、申請・届出	秘書広報課	サイト管理者	2022-05-10 15:48	公開	PC 携査
681	126	特別定額給付金	202204100034	新型コロナウイルス感染症に関する情報	生活福祉課	生活福祉課承認者	2022-04-18 16:55	公開	PC 携査

行をクリックでも記事詳細画面が表示されます。

記事に設定されているカテゴリを表示

管理者権限以外のユーザーで記事一覧画面を開いた際、「自所属」での絞り込みが行われた状態が表示されます。

The screenshot shows the Joruri CMS interface with the '自所属' filter selected in the sidebar. The table shows articles filtered by the user's own department. The '自所属' filter is highlighted in red in the sidebar, and the table content is also highlighted in red.

ID	記事番号	タイトル	ディレクトリ名	カテゴリ	作成/編集者所属	作成/編集者	作成/編集日	ステータス
225	97	令和2年国勢調査 じょうり市の人口・世帯数（速報値）について	2021060100026	新着情報、市の紹介、統計情報	総務課	総務課承認者	2021-06-01 10:18	公開
71	57	令和2年国勢調査を実施します	2020100500017	注目情報、施策・計画、制度・業務	総務課	総務課承認者	2020-10-05 17:30	公開
17	14	年間工事発注予定	2020092400098	注目情報、入札・契約、入札・公募	総務課	総務課作成者	2020-09-25 14:36	公開

2-2 記事作成画面および詳細画面を変更

記事作成画面および詳細画面のタブ切り替えを廃止し、ツリーで切り替えて表示するようにしました。詳細画面を開くと、最初に「記事ページ」が表示されます。

<記事ページ>

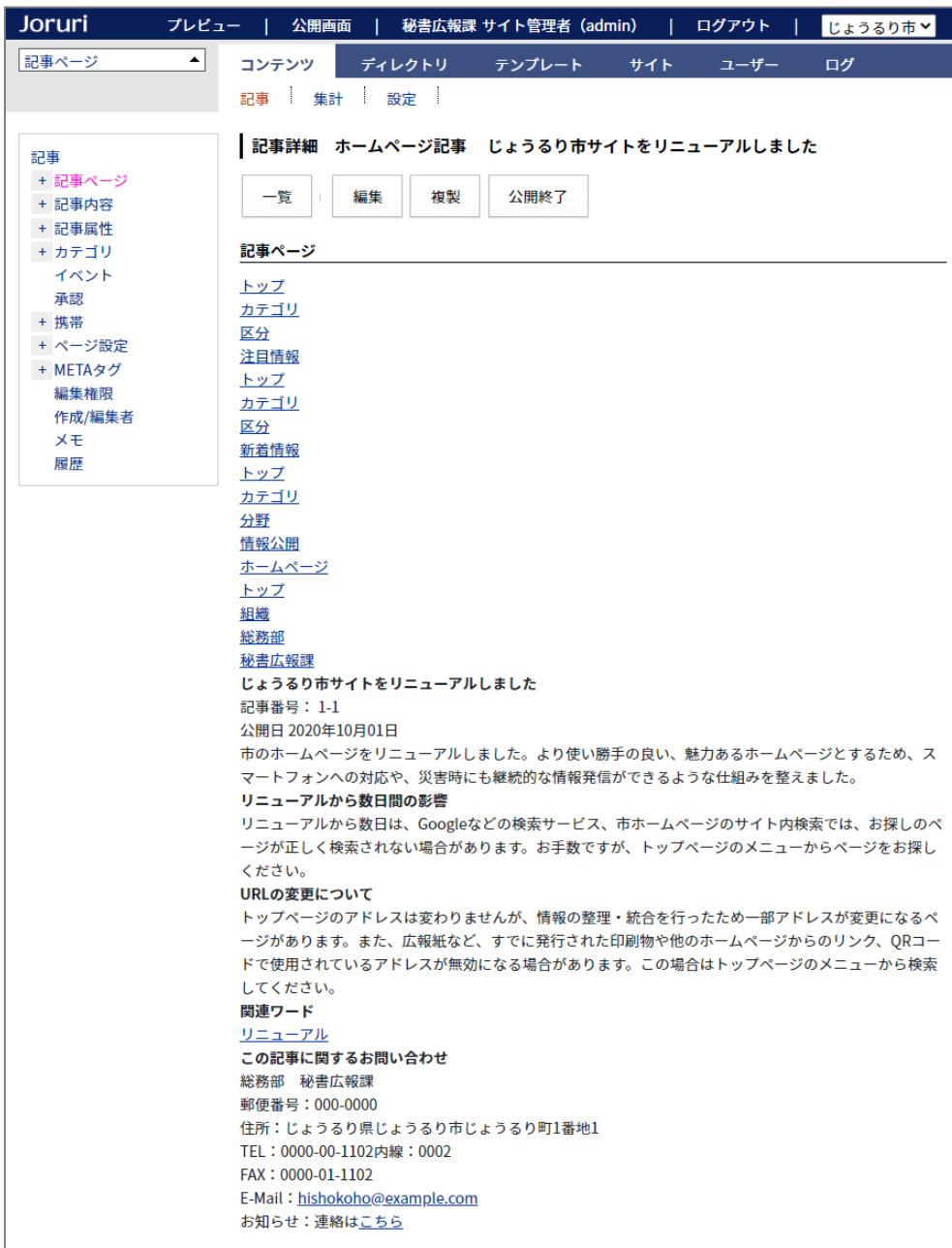
最初に開いた詳細画面で、公開画面と同じ内容を表示するように変更しました。

The screenshot shows the Joruri CMS interface. The top navigation bar includes 'Joruri', 'プレビュー', '公開画面', '秘書広報課 サイト管理者 (admin)', 'ログアウト', and 'じょうり市'. The main navigation menu has '記事ページ' selected. The left sidebar contains a tree view with '記事' expanded to show '記事ページ', '記事内容', '記事属性', 'カテゴリ', 'イベント', '承認', '携帯', 'ページ設定', and 'METAタグ'. The main content area shows the article details for '記事詳細 ホームページ記事 じょうり市サイトをリニューアルしました'. It includes buttons for '一覧', '編集', '複製', and '公開終了'. The article title is 'じょうり市サイトをリニューアルしました' with a date of '2020年10月01日'. The body text describes the homepage renewal. There are sections for 'リニューアルから数日間の影響' and 'URLの変更について'. A '関連ワード' section lists 'リニューアル'. At the bottom, there is a contact information section for '総務部 秘書広報課'.

公開画面と同じように表示するには、管理画面の記事コンテンツ用に CSS を作成して読み込む必要があります。



CSS を設定していない状態では、表示が崩れます。



<記事内容>

記事内容にはタイトルと本文、添付ファイルのフォームが表示されます。

The screenshot displays the Joruri CMS interface for editing an article. At the top, there is a navigation bar with options like 'プレビュー', '公開画面', and 'ログアウト'. The main editing area is divided into several sections:

- 記事編集**: Contains buttons for '一覧', '詳細', '削除', 'プレビュー(PC)', and 'プレビュー(携帯)'.
- 記事内容**: A table showing the article's ID (4) and URL.
- 本文**: A rich text editor with various formatting tools. The text includes:
 - 市のホームページをリニューアルしました。より使い勝手の良い、魅力あるホームページとするため、スマートフォンへの対応や、災害時にも継続的な情報発信ができるような仕組みを整えました。
 - リニューアルから数日間の影響**: リニューアルから数日は、Googleなどの検索サービス、市ホームページのサイト内検索では、お探しのページが正しく検索されない場合があります。お手数ですが、トップページのメニューからページをお探しください。
 - URLの変更について**: トップページのアドレスは変わりませんが、情報の整理・統合を行ったため一部アドレスが変更になるページがあります。また、広報紙など、すでに発行された印刷物や他のホームページからのリンク、QRコードで使用されているアドレスが無効になる場合があります。この場合はトップページのメニューから検索してください。
- 添付ファイル**: A section for uploading files, including a file selection button, image size settings (800px), and a table for listing files.

添付	サムネイル	添付ファイル名	表示ファイル名 (TITLE)	代替テキスト (ALT)	サイズ (幅x高さ)

At the bottom, there are buttons for '下書き保存', '承認依頼', and '即時公開'.

<記事内容：タイトル>

タイトル設定を表示するには、ツリーの「タイトル」をクリックします。

一覧用タイトルでは置き換えテキストを使用して、一覧ページに表示されるタイトルを記事ごとに変更できます。

The screenshot shows the Joruri CMS interface for creating an article. The left sidebar contains a tree view with 'タイトル' (Title) highlighted. The main content area shows the following fields:

- タイトル (※入力必須)**: 観光情報
- リンクURL**: /navi/kanko/ (with radio buttons for '無効', '同一ウィンドウ', '別ウィンドウ', '添付ファイル')
- サブタイトル**: そのころわたくしは、モリーオ市の博物館に勤めて居りました。
- 一覧用タイトル**: @update_date@doc{{観光情報を更新しました。}}doc@ (highlighted with a red box)
- 概要**: あの一ハートヴオのすきとおった風、夏でも底に冷たさをもつ青いそら、うつくしい森で飾られたモリーオ市、郊外のぎらぎらひかる草の波。またそのなかでいっしょになったたくさんのひとたち、ファゼーロとロザーロ、羊飼のミーロや、顔の赤いこどもたち、地主のテーモ、山猫博士のボーガント・デストパーゴなど、いまこの暗い大きな石の建物のなかで考えていると、みんなむかし風のなつかしい青い幻燈のように思われます。では、わたくしはいつかの小さなみだしをつけながら、しずかにあの年の一ハートヴオの五月から十月までを書きつけましょう。
- 画像 (添付ファイル名)**: test.png

Buttons at the bottom: 下書き保存, 承認依頼, 即時公開

The screenshot shows the Joruri City website's archive page. The top navigation bar includes '本文へ', 'ふりがなをつける', 'ひらがな', 'Romaji', 'よみあげる', '背景色', '標準', '黄', '青', '黒', '文字サイズ', '拡大', '標準', '縮小', 'ズーム', '120%', '100%', '80%', and 'Foreign Language'. The main content area shows the following:

- 検索キーワード: [検索]
- よくある質問: [?]
- 暮らしの情報, 子育て・教育, 移住・定住, 観光情報, 事業者の方へ, 市政情報
- トップ > アーカイブ
- アーカイブ (blue header)
- 2020年11月
 - 2020年11月17日 [観光情報を更新しました。](#) (highlighted with a red box)
 - 2020年11月01日 [UIターン就職支援窓口](#)
- アーカイブ (right sidebar)
 - 2018年
 - 01月 (1)
 - 02月 (1)
 - 03月 (1)
 - 04月 (1)
 - 05月 (1)
 - 06月 (2)
 - 07月 (1)

<記事属性>

連絡先に補足を追加しました。記事ごとの補足情報を表示することができます。

The screenshot shows the Joruri CMS article editing interface. The '連絡先' (Contact) section is highlighted with a red box, showing a '補足' (Supplement) field with the label '補足情報を掲載' (Display supplement information). Other sections include '記事属性' (Article Properties), '地図' (Map), 'マップの設定' (Map Settings), 'マーカースの設定' (Marker Settings), 'QRコード' (QR Code), '関連ワード' (Related Words), and '関連記事' (Related Articles).

この記事に関するお問い合わせ

総務部 秘書広報課

郵便番号：000-0000

住所：じょうり県じょうり市じょうり町1番地1

TEL：0000-00-1102内線：0002

FAX：0000-01-1102

E-Mail：hishokoho@example.com

お知らせ：連絡は[こちら](#)

補足：補足情報を掲載

<カテゴリ>

Joruri プレビュー | 公開画面 | 秘書広報課 サイト管理者 (admin) | ログアウト | じょうるり市

記事内容

記事

- + 記事内容
- + 記事属性
- + カテゴリ
- イベント
- 承認
- + 携帯
- + ページ設定
- + METAタグ
- 編集権限
- 作成/編集者
- メモ

コンテンツ | デレクトリ | テンプレート | サイト | ユーザー | ログ

記事 | 集計 | 設定

記事編集 ホームページ記事 じょうるり市サイトをリニューアルしました

一覧 | 詳細 | 削除 | プレビュー(PC) | プレビュー(携帯)

公開時に更新される記事: [じょうるり市サイトをリニューアルしました](#)

カテゴリ

区分

分野

目的

ライフシーン

<イベント>

Joruri プレビュー | 公開画面 | 秘書広報課 サイト管理者 (admin) | ログアウト | じょうるり市

記事内容

記事

- + 記事内容
- + 記事属性
- + カテゴリ
- イベント
- 承認
- + 携帯
- + ページ設定
- + METAタグ
- 編集権限
- 作成/編集者
- メモ

コンテンツ | デレクトリ | テンプレート | サイト | ユーザー | ログ

記事 | 集計 | 設定

記事編集 ホームページ記事 じょうるり市サイトをリニューアルしました

一覧 | 詳細 | 削除 | プレビュー(PC) | プレビュー(携帯)

公開時に更新される記事: [じょうるり市サイトをリニューアルしました](#)

イベント

イベントカレンダー表示 表示 非表示

期間 ~

イベント種類

備考

<承認>

<携帯>

<ページ設定>

<META タグ>

<編集権限>

Joruri プレビュー | 公開画面 | 秘書広報課 サイト管理者 (admin) | ログアウト | じょうるり市

記事内容

コンテンツ | ディレクトリ | テンプレート | サイト | ユーザー | ログ

記事 | 集計 | 設定

記事編集 ホームページ記事 じょうるり市サイトをリニューアルしました

一覧 | 詳細 | 削除 | プレビュー(PC) | プレビュー(携帯)

公開時に更新される記事：[じょうるり市サイトをリニューアルしました](#)

編集権限

編集可能グループ ▼

すべてのグループ

<作成/編集者>

Joruri プレビュー | 公開画面 | 秘書広報課 サイト管理者 (admin) | ログアウト | じょうるり市

記事内容

コンテンツ | ディレクトリ | テンプレート | サイト | ユーザー | ログ

記事 | 集計 | 設定

記事編集 ホームページ記事 じょうるり市サイトをリニューアルしました

一覧 | 詳細 | 削除 | プレビュー(PC) | プレビュー(携帯)

公開時に更新される記事：[じょうるり市サイトをリニューアルしました](#)

作成者

グループ ▼

ユーザー ▼

編集者

グループ ▼

ユーザー ▼

<メモ>

Joruri

[プレビュー](#) | [公開画面](#) | [秘書広報課](#) [サイト管理者 \(admin\)](#) | [ログアウト](#) | じょうり市

記事内容 ▲

コンテンツ
ディレクトリ
テンプレート
サイト
ユーザー
ログ

記事 | 集計 | 設定 |

記事

- + 記事内容
- + 記事属性
- + カテゴリ
- イベント
- 承認
- + 携帯
- + ページ設定
- + METAタグ
- 編集権限
- 作成/編集者
- メモ

記事編集 **ホームページ記事** **じょうり市サイトをリニューアルしました**

一覧
詳細
削除
プレビュー(PC)
プレビュー(携帯)

公開時に更新される記事：[じょうり市サイトをリニューアルしました](#)

メモ

備考

下書き保存
承認依頼
即時公開

2-3 記事の履歴

以前の記事の内容を確認することができます。

記事一覧 ホームページ記事

ID	記事番号	タイトル	ディレクター名	カテゴリ	作成/編集者所属	作成/編集者	作成/編集日	ステータス
97	82	旅券(パスポート)の申請・交付	2020102000010	注目情報, パスポート, 申請・届出	戸籍住民課	戸籍住民課承認者	2020-10-20 11:38	履歴
95	80	小中学校の新校手続	2020101900014	新着情報, 市立小中学校, 申請・届出, 学校・教育, 引越し・住まい	戸籍住民課	戸籍住民課承認者	2020-10-19 17:26	履歴
91	76	通知カード廃止のお知らせ	2020101300036	新着情報, マイナンバー制度, 制度・業務, 引越し・住まい	秘書広報課	サイト管理者	2020-10-15 15:23	履歴
94	79	国民健康保険加入者が交通事故などでケガをしたとき	2020101300067	新着情報, 国民健康保険, 消防・救急, 申請・届出	保険年金課	保険年金課承認者	2020-10-13 18:28	履歴
92	77	マイナポイント	2020101300043	注目情報, マイナンバー制度, 制度・業務, 引越し・住まい	戸籍住民課	戸籍住民課承認者	2020-10-13 17:45	履歴
33	27	出生届	2020092900017	新着情報, 住民票・戸籍, 子育て, 申請・届出, 妊娠・出産	戸籍住民課	戸籍住民課承認者	2020-10-13 13:44	履歴

「この版を復元」をクリックすると、下書き状態で復元します。

記事詳細 ホームページ記事 じょうりり市サイトをリニューアルしました

一覧 | 複製 | **この版を復元**

記事ページ

[トップ](#) > [カテゴリ](#) > [区分](#) > [注目情報](#)
[トップ](#) > [カテゴリ](#) > [区分](#) > [新着情報](#)
[トップ](#) > [カテゴリ](#) > [分野](#) > [情報公開](#) > [ホームページ](#)
[トップ](#) > [組織](#) > [総務部](#) > [秘書広報課](#)

じょうりり市サイトをリニューアルしました

記事番号 : 1-1
 公開日 2020年10月01日
 更新日 2020年09月23日

市のホームページをリニューアルしました。より使い勝手の良い、魅力あるホームページとするため、スマートフォンへの対応や、災害時にも継続的な情報発信ができるような仕組みを整えました。

2-4 記事番号の表示形式を変更

記事番号の表示形式を「記事番号」から「コンテンツ ID-記事番号」に変更しました。

The screenshot shows the Joruri City website homepage. At the top, there is a navigation bar with various utility links like '本文へ', 'ふりがなをつける', and 'Romaji'. Below that is the Joruri City logo and a search bar. A main navigation menu includes categories like '暮らしの情報', '子育て・教育', '移住・定住', '観光情報', '事業者の方へ', and '市政情報'. A breadcrumb trail is visible: 'トップ > カテゴリ > 区分 > 注目情報'. A large blue banner announces 'じょうりり市サイトをリニューアルしました'. Below the banner, the article number '記事番号：1-1' is highlighted with a red box, with the publication date '公開日 2020年10月01日' below it. A '類似記事' section indicates no similar articles are found. At the bottom, a text block explains the homepage renewal.

<コンテンツ ID>

The screenshot shows the Joruri CMS admin interface. The top navigation bar includes 'Joruri', 'プレビュー', '公開画面', '秘書広報課 サイト管理者 (admin)', 'ログアウト', and 'じょうりり市'. The main menu has 'コンテンツ', 'ディレクトリ', 'テンプレート', 'サイト', 'ユーザー', and 'ログ'. The 'コンテンツ' section is active, showing '検索' and 'リンクチェック' options. On the left, there is a 'コンセプト' sidebar with a tree view including 'ルート', '総合トップページ', 'よくある質問', etc. The main area is titled 'コンテンツ一覧' and contains a table with the following data:

ID	コンテンツ名	コンテンツID	種別	ディレクトリ	ステータス	備考	作成/編集日	一覧順
1	ホームページ記事	docs	記事	/archive/, /docs/search/, /docs/	公開		2020-08-24 17:44	0

2-5 記事を更新したときのみ更新日を表示する

初回公開時など、公開日と更新日が同じ場合は、更新日を表示しないようにしました。
公開日と更新日が1分以上違う場合は表示されます。

<公開日と更新日が同じ場合は、公開日のみを表示>

The screenshot shows the Joruri City website interface. At the top, there are navigation links and a search bar. Below the navigation, there is a breadcrumb trail: [トップ](#) > [組織](#) > [総務部](#) > [秘書広報課](#). The main content area features a blue banner with the text "じょうり市サイトをリニューアルしました". To the right, there is a "類似記事" (Similar Articles) section which is currently empty. Below the banner, the article number "記事番号: 1-1" and the publication date "公開日 2020年10月01日" are displayed, with the date highlighted in a red box. The article text below states: "市のホームページをリニューアルしました。より使い勝手の良い、魅力あるホームページとするため、スマートフォンへの対応や、災害時にも継続的な情報発信ができるような仕組みを整えました。"

<公開日と更新日が異なる場合は、両方表示>

The screenshot shows the Joruri City website interface. At the top, there are navigation links and a search bar. Below the navigation, there is a breadcrumb trail: [トップ](#) > [組織](#) > [総務部](#) > [税務課](#). The main content area features a blue banner with the text "eLTAX（エルタックス）をご利用いただけます". To the right, there is a "類似記事" (Similar Articles) section with one article listed: "個人住民税の特別徴収について (2019-10-01)". Below the banner, the article number "記事番号: 1-32" and the dates "公開日 2018年08月01日" and "更新日 2020年09月29日" are displayed, with both dates highlighted in a red box. The article text below states: "eLTAX（エルタックス）とは、インターネットを利用して、地方税の手続きを電子的に行うシステム（地方税法施行規則（昭和29年総理府令第23号）第2条第3項、第2条の5の2第3項、第9条の3の3、第10条第3項及び第4項、並びに第14条第3項に規定する「指定法人（一般社団法人地方税電子化協議会）が使用し、管理する電子計算機」を構成するシステム）です。"

2-6 設定「添付ファイル」に「自動リサイズ」を追加

「添付ファイル」に「自動リサイズ」の設定を追加しました。

こちらを設定すると、記事作成画面の「画像リサイズ」の初期値に反映されます。

The screenshot shows the Joruri CMS administration interface. In the left sidebar, the '添付ファイル' (Attachments) setting is highlighted with a red box. The main content area shows the configuration for '添付ファイル', with the '自動リサイズ' (Auto Resize) option also highlighted by a red box. The dropdown menu for '自動リサイズ' is open, showing '800 px' and the label '横幅の長さ' (Horizontal length). Below it, the 'サムネイルサイズ' (Thumbnail size) is set to '120 px' with the label '横幅の長さ' (Horizontal length). The '許可する種類' (Allowed types) field contains a list of file formats: gif, jpg, png, pdf, doc, docx, xls,lsx, ppt, pptx, odt, ods, odp.

↓

※記事作成画面「添付ファイル」

The screenshot shows the article creation interface for '添付ファイル' (Attachments). The '画像リサイズ ※横幅の長さ' (Image Resize ※ Horizontal length) dropdown is highlighted with a red box, showing '800px' as the selected value. The 'ファイル' (File) field is empty, and the 'ファイル選択' (File selection) button is labeled '選択されていません' (Not selected). The '保存ファイル名 ※半角英数字のみ' (Save filename ※ Only alphanumeric characters) and '表示ファイル名 (TITLE) ※わかりやすく' (Display filename (TITLE) ※ Easy to understand) fields are visible. An 'アップロード' (Upload) button is at the bottom.

2-6 設定「添付ファイル」の「サムネイルサイズ」の仕様変更

「添付ファイル」の「サムネイルサイズ」の設定を、横幅を基準にサムネイル画像を生成するよう変更しました。プルダウンから横幅を選択するようになります。

※2017

The screenshot shows the Joruri CMS 2017 administration interface. The top navigation bar includes 'コンテンツ', 'データ', 'デザイン', 'ディレクトリ', and 'サイ'. The '記事設定' (Article Settings) menu item is highlighted. The main content area shows the '記事 : 記事設定' (Article : Article Settings) page. The '設定名' (Setting Name) is '添付ファイル/サムネイルサイズ' (Attachment/Thumbnail Size). The '設定値' (Setting Value) is '120x90', with an example '例: 120x90'.

↓

※2020

The screenshot shows the Joruri CMS 2020 administration interface. The top navigation bar includes 'プレビュー', '公開画面', '秘書広報課 サイト管理者 (admin)', 'じょうり市', and 'ログアウト'. The '添付ファイル' (Attachment File) menu item is highlighted. The main content area shows the '設定編集 ホームページ記事 添付ファイル' (Setting Edit Home Page Article Attachment File) page. The 'サムネイルサイズ' (Thumbnail Size) setting is highlighted with a red box, showing a value of '120 px' and the label '横幅の長さ' (Width length).

[3] カテゴリの変更箇所

3-1 全てのカテゴリをツリーに表示

ツリーにすべてのカテゴリが表示されるため、詳細画面や編集画面に遷移しやすくなりました。

Joruri プレビュー | 公開画面 | 秘書広報課 サイト管理者 (admin) | ログアウト | じょうるり市

カテゴリ コンテンツ ディレクトリ | テンプレート | サイト | ユーザー | ログ

カテゴリ | テンプレート | モジュール | 設定

カテゴリ

- 区分
 - 新着情報
 - 注目情報
- 分野
 - 届出・証明・戸籍
 - 住民票・戸籍
 - 印鑑登録
 - 外国人登録
 - 各種証明書
 - パスポート
 - マイナンバー制度
 - 保険・年金・介護
 - 国民健康保険
 - 国民年金
 - 介護保険
 - 後期高齢者医療
 - 税金
 - 税金の納付
 - 税金の届出・証明
 - 市県民税
 - 法人市民税
 - 固定資産税・都市計画税
 - 軽自動車税
 - 国民健康保険税
 - その他の税金
 - 福祉
 - 障がい福祉
 - 高齢者・介護福祉

カテゴリ種別一覧 カテゴリ

9件表示

ID	カテゴリ種別名	カテゴリ種別ID	ステータス	作成/編集者	作成/編集日	表示順
1	区分	kubun	公開	秘書広報課 サイト管理者 (admin)	2020-09-29 16:37	10
2	分野	bunya	公開	秘書広報課 サイト管理者 (admin)	2020-09-28 20:03	20
3	目的	mokuteki	公開	秘書広報課 サイト管理者 (admin)	2020-09-29 16:37	30
4	ライフシーン	lifescene	公開	秘書広報課 サイト管理者 (admin)	2020-09-29 16:38	40
5	ごみ種別	gomi	公開	秘書広報課 サイト管理者 (admin)	2020-09-09 15:34	100
6	施設区分	shisetsu	公開	秘書広報課 サイト管理者 (admin)	2020-09-29 16:40	200
9	イベント種類	event	公開	秘書広報課 サイト管理者 (admin)	2020-10-02 17:18	300
7	市長室	mayor	公開	秘書広報課 サイト管理者 (admin)	2020-09-09 15:34	1000
8	市議会	gikai	公開	秘書広報課 サイト管理者 (admin)	2020-09-09 15:34	2000

3-2 「フィード」「カテゴリ説明」ピースを削除

カテゴリコンテンツの「フィード」「カテゴリ説明」ピースを削除しました。

アイテム種別は以下の通りです。

- カテゴリ別記事一覧
- カテゴリ一覧
- ブログカテゴリ一覧
- 記事一覧
- 新着タブ

The screenshot shows the Joruri CMS interface for creating a piece. The main area is titled 'ピース作成' (Piece Creation). On the left, there is a sidebar with a 'コンセプト' (Concept) menu. The main content area has several sections: '基本情報' (Basic Information) with fields for 'ピース名', 'ピースID', 'タイトル', 'ステータス' (with radio buttons for '公開' and '非公開'), and '一覧順'; 'コンセプト' (Concept) with a table for 'コンテンツ' (Content) and 'アイテム種別' (Item Type); '作成者' (Creator) with 'グループ' and 'ユーザー' fields; and '編集者' (Editor) with 'グループ' and 'ユーザー' fields. The 'アイテム種別' dropdown menu is open, showing a list of options: 'カテゴリ別記事一覧', 'カテゴリ一覧', 'ブログカテゴリ一覧', '記事一覧', and '新着タブ'. The '新着タブ' option is highlighted with a red box. At the bottom right, there is a '登録' (Register) button.

3-3 カテゴリの階層を変更可能

カテゴリの階層を変更できるようになりました。

編集画面でツリーのカテゴリを選択すると、「上位カテゴリ」が変更されます。

Category edit page for '各種証明書' (Various Certificates). The breadcrumb path is '分野 > 届出・証明・戸籍 > 各種証明書'. The '上位カテゴリ' (Parent Category) is set to '届出・証明・戸籍'.

基本情報	
ID	54
分野名 ※	各種証明書
分野ID ※	shomei
上位カテゴリ	届出・証明・戸籍
記事表示順	上位設定を継承
サイトマップ	<input checked="" type="radio"/> 表示 <input type="radio"/> 非表示
ステータス	<input checked="" type="radio"/> 公開 <input type="radio"/> 非公開
表示順	40
説明	

<「届出・証明・戸籍」内の「各種証明書」を「保険・年金・介護」内に変更する例>

Category edit page for '各種証明書' (Various Certificates). The breadcrumb path is '分野 > 保険・年金・介護 > 各種証明書'. The '上位カテゴリ' (Parent Category) is set to '保険・年金・介護'.

基本情報	
ID	54
分野名 ※	各種証明書
分野ID ※	shomei
上位カテゴリ	保険・年金・介護
記事表示順	上位設定を継承
サイトマップ	<input checked="" type="radio"/> 表示 <input type="radio"/> 非表示
ステータス	<input checked="" type="radio"/> 公開 <input type="radio"/> 非公開
表示順	40
説明	

3-4 モジュール一覧にモジュール種別と記事コンテンツを表示

モジュール一覧に「モジュール種別」と「記事コンテンツ」を表示するようにしました。

Joruri プレビュー | 公開画面 | 秘書広報課 サイト管理者 (admin) | ログアウト | じょうり市

カテゴリ | コンテンツ | ディレクトリ | テンプレート | サイト | ユーザー | ログ

カテゴリ | テンプレート | モジュール | 設定

カテゴリ

- 区分
 - 新着情報
 - 注目情報
- 分野
 - 届出・証明・戸籍
 - 住民票・戸籍
 - 印鑑登録
 - 外国人登録
 - 各種証明書
 - パスポート
 - マイナンバー制度
 - 保険・年金・介護
 - 国民健康保険
 - 国民年金
 - 介護保険
 - 後期高齢者医療
 - 税金
 - 税金の納付
 - 税金の届出・証明
 - 市県民税
 - 法人市民税
 - 固定資産税・都市計画税
 - 軽自動車税
 - 国民健康保険税
 - その他の税金
 - 福祉
 - 障がい福祉
 - 高齢者・介護福祉
 - 生活・社会福祉
 - 地域福祉
 - ひとり親家庭
 - 健康・予防
 - 予防接種
 - 健康診断
 - 健康づくり
 - 感染症
 - 子育て
 - 乳幼児健診
 - 保育所・幼稚園
 - 子育て支援
 - 子育て各種助成
 - 教育
 - 市立小中学校
 - 学校給食
 - 学童保育
 - 修学資金貸与

モジュール一覧 カテゴリ

作成

16件表示

ID	モジュール名	モジュールID	モジュール種別	記事コンテンツ	作成/編集者	作成/編集日	一覧順
1	カテゴリ一覧：自カテゴリ以下全て	categories_1	自カテゴリ以下全て	ホームページ記事	秘書広報課 サイト管理者 (admin)	2020-09-28 15:52	
2	カテゴリ一覧：自カテゴリの1階層	categories_2	自カテゴリの1階層	ホームページ記事	秘書広報課 サイト管理者 (admin)	2020-09-28 15:52	
3	カテゴリ一覧：自カテゴリの2階層	categories_3	自カテゴリの2階層	ホームページ記事	秘書広報課 サイト管理者 (admin)	2020-09-28 15:53	
4	カテゴリ一覧：自カテゴリ以下全て+説明	categories_summary_1	自カテゴリ以下全て+説明	ホームページ記事	秘書広報課 サイト管理者 (admin)	2020-09-28 15:53	
5	カテゴリ一覧：自カテゴリの1階層+説明	categories_summary_2	自カテゴリの1階層+説明	ホームページ記事	秘書広報課 サイト管理者 (admin)	2020-09-28 15:53	
6	カテゴリ一覧：自カテゴリの2階層+説明	categories_summary_3	自カテゴリの2階層+説明	ホームページ記事	秘書広報課 サイト管理者 (admin)	2020-09-28 15:53	
7	記事一覧：自カテゴリ以下全て	docs_1	自カテゴリ以下全て	ホームページ記事	秘書広報課 サイト管理者 (admin)	2020-09-28 20:01	
8	記事一覧：自カテゴリのみ	docs_2	自カテゴリのみ	ホームページ記事	秘書広報課 サイト管理者 (admin)	2020-09-28 15:54	
9	記事一覧：自カテゴリ以下全て+ネスト (カテゴリ種別の1階層目まで分類)	docs_3	自カテゴリ以下全て+ネスト (カテゴリ種別の1階層目まで分類)	ホームページ記事	秘書広報課 サイト管理者 (admin)	2020-09-28 15:54	
10	記事一覧：自カテゴリのみ+ネスト (カテゴリ種別の1階層目まで分類)	docs_4	自カテゴリのみ+ネスト (カテゴリ種別の1階層目まで分類)	ホームページ記事	秘書広報課 サイト管理者 (admin)	2020-09-28 15:57	
11	記事一覧：自カテゴリ以下全て+組織 (グループで分類)	docs_5	自カテゴリ以下全て+組織 (グループで分類)	ホームページ記事	秘書広報課 サイト管理者 (admin)	2020-09-28 15:57	
12	記事一覧：自カテゴリのみ+組織 (グループで分類)	docs_6	自カテゴリのみ+組織 (グループで分類)	ホームページ記事	秘書広報課 サイト管理者 (admin)	2020-09-28 15:57	
13	記事一覧：自カテゴリ直下のカテゴリ (カテゴリで分類)	docs_7	自カテゴリ直下のカテゴリ (カテゴリで分類)	ホームページ記事	秘書広報課 サイト管理者 (admin)	2020-09-28 15:57	
14	記事一覧：自カテゴリ直下のカテゴリ+1階層目カテゴリ表示 (カテゴリで分類)	docs_8	自カテゴリ直下のカテゴリ+1階層目カテゴリ表示 (カテゴリで分類)	ホームページ記事	秘書広報課 サイト管理者 (admin)	2020-09-28 15:57	
15	記事一覧：自カテゴリ以下全て (よくある質問)	docs_faq	自カテゴリ以下全て	よくある質問	秘書広報課 サイト管理者 (admin)	2020-09-28 15:56	
16	記事一覧：自カテゴリ以下全て (区分)	docs_kubun	自カテゴリ以下全て	ホームページ記事	秘書広報課 サイト管理者 (admin)	2020-09-29 16:35	

[4] カレンダーの変更箇所

4-1 イベント一覧の表示

ツリーにはイベント日が表示されます。イベント日を選択すると、絞り込み表示することができます。
イベント一覧に「カテゴリ」と「イベント URL」を表示するようにしました。

Joruri プレビュー | 公開画面 | 秘書広報課 サイト管理者 (admin) | ログアウト | じょうり市

イベント

コンテンツ | ディレクトリ | テンプレート | サイト | ユーザー | ログ

イベント | 休日 | 設定

イベント一覧 カレンダー

作成

キーワード ステータス 検索 リセット

1件表示

ID	期間	イベント名	カテゴリ	イベントURL	備考	ステータス	作成/編集日
1	2020-05-20 2020-08-05 2020-10-07 2021-02-17	全国瞬時警報システム (Jアラート) 全国一斉試験	その他	https://www.fdma.go.jp/publication/hakusho/h29/topics10/46067.html		公開	2020-10-20 18:47

4-2 「休日」から「概要」欄を削除

カレンダーコンテンツの「休日」から「概要」欄を削除しました。

※2017

Joruri 秘書広報課 | サイト管理者 (admin) | ブックマーク | プレビュー | 公開画面 | ログアウト

Joruri CMS 2017デモサイト | じょうるり市

コンテンツ | データ | デザイン | ディレクトリ | サイト | ユーザー | ログ

イベント一覧 | 休日一覧 | イベント設定

カレンダー：休日登録

一覧

※は必須項目です。

状態 公開 非公開

休日名 ※

日付 繰り返し

概要

↓

※2020

Joruri CMS プレビュー | 公開画面 | 秘書広報課 | サイト管理者 (admin) | じょうるり市 | ログアウト

CMS | 休日

コンテンツ | ディレクトリ | テンプレート | サイト | ユーザー | ログ

イベント | 休日 | 休日分類 | 設定

休日

休日作成 カレンダー

一覧

※は必須項目です。

基本情報

休日名 ※

日付 繰り返し

分類

ステータス 公開 非公開

作成者

グループ

ユーザー

編集者

グループ

ユーザー

登録

2020 では概要入力欄は在りません。

4-3 イベント検索のHTMLを一部変更

イベント検索の日付選択フォームを<input type="date">に変更しました。
これによりIEでは動作しなくなりました。

The screenshot shows the Joruri City website's event search interface. At the top, there are navigation links for '暮らしの情報', '子育て・教育', '移住・定住', '観光情報', '事業者の方へ', and '市政情報'. Below these is a search bar with the text '検索キーワード' and a magnifying glass icon. The main content area is titled 'イベント検索' and includes a dropdown menu for 'イベント種類', a date range selector with '開始日' set to '2020/10/20' and '終了日' set to '年/月/日', and a search button. A calendar for October 2020 is shown, with the 20th highlighted. To the right, there is a sidebar with 'イベント種類から探す' (Search by event type) listing categories like '観光・特産物PR', '年中行事', '講座・シンポジウム', 'スポーツイベント', '体験型イベント', 'お祭り・花火大会', and 'イルミネーション・ライトアップ'. Below this is an 'イベントカレンダー' (Event Calendar) for October 2020, showing a grid of dates with some dates highlighted in red. At the bottom, there are buttons for '本日' (Today) and '明日' (Tomorrow), and a section for '毎月のイベント' (Monthly Events).

[5] グローバルナビの変更箇所

5-1 「カテゴリー一覧」ピースを削除

グローバルナビコンテンツの「カテゴリー一覧」ピースを削除しました。

アイテム種別は以下の通りです。

- 記事一覧

The screenshot shows the 'Joruri CMS' interface for creating a piece. The left sidebar contains a navigation menu with 'グローバルナビ' (Global Navigation) selected. The main area is titled 'ピース作成' (Piece Creation) and includes a '基本情報' (Basic Information) section with fields for 'ピース名' (Piece Name), 'ピースID' (Piece ID), 'タイトル' (Title), 'ステータス' (Status) with radio buttons for '公開' (Public) and '非公開' (Private), and '一覧順' (List Order). Below this is the 'コンセプト' (Concept) section with fields for 'コンセプト' (Concept), 'コンテンツ' (Content), and 'アイテム種別' (Item Type). The 'アイテム種別' dropdown is open, showing '記事一覧' (Article List) selected and highlighted with a red box. The '作成者' (Creator) section has fields for 'グループ' (Group) and 'ユーザー' (User). The '編集者' (Editor) section also has fields for 'グループ' (Group) and 'ユーザー' (User). A '登録' (Register) button is at the bottom right.

[6] 広告バナーの変更箇所

6-1 公開中の広告バナーの削除不可

公開中の広告バナーを削除できないようにしました。削除する場合は、一旦公開終了にする必要があります。

The screenshot shows the Joruri CMS administration interface. The top navigation bar includes 'Joruri', 'プレビュー', '公開画面', '秘書広報課 サイト管理者 (admin)', 'ログアウト', and 'じょうり市'. The main menu has 'コンテンツ', 'ディレクトリ', 'テンプレート', 'サイト', 'ユーザー', and 'ログ'. Below this, there are sub-menus for 'バナー', 'グループ', and '設定'. The left sidebar shows a tree view with 'バナー', 'グループ', 'フッター', and 'サイド'. The main content area is titled '広告バナー詳細 広告バナー サイトブリッジ株式会社'. It contains three buttons: '一覧', '編集', and '公開終了', with the '公開終了' button highlighted by a red rectangle. Below the buttons is a '基本情報' (Basic Information) section.

6-2 グループ詳細にバナー情報を表示

グループ詳細の広告バナー一覧に「ID」「バナー名」「リンク先 URL」「ステータス」を表示するようにしました。

The screenshot shows the Joruri CMS administration interface for 'グループ詳細' (Group Details). The top navigation bar is the same as in the previous screenshot. The main menu has 'コンテンツ', 'ディレクトリ', 'テンプレート', 'サイト', 'ユーザー', and 'ログ'. Below this, there are sub-menus for 'バナー', 'グループ', and '設定'. The left sidebar shows a tree view with 'グループ', 'フッター', and 'サイド'. The main content area is titled 'グループ詳細 広告バナー フッター'. It contains three buttons: '一覧', '編集', and '削除'. Below the buttons is a '基本情報' (Basic Information) section with the following details:

ID	1
グループ名	フッター
グループID	footer
ステータス	公開
表示順	10

Below the basic information is a table titled '広告バナー一覧' (Banner List):

ID	表示順	バナー画像	バナー名	リンク先URL	ステータス
4	10		サイトブリッジ株式会社	https://joruri-cms.jp/	公開
6	20		サイトブリッジ株式会社	https://joruri-cms.jp/2017/180website/	公開
5	30		サイトブリッジ株式会社	https://joruri-cms.jp/2017/support/	公開
7	100		バナー-広告募集中	/docs/2020092800027/	公開
8	200		バナー-広告募集中	/docs/2020092800027/	公開
9	300		バナー-広告募集中	/docs/2020092800027/	公開
12	400		バナー-広告募集中	/docs/2020092800027/	公開
13			バナー-広告募集中	/docs/2020092800027/	公開

Below the banner list is a '作成/編集者' (Created/Edited by) section with the following details:

作成者	秘書広報課 システム管理者 (joruri)
作成日	2019-12-24 10:12
編集者	
編集日	

6-3 業者情報を削除

業者情報の設定を削除し、「バナー名」と「備考」欄を追加しました。

リンク先のサイトについての詳細を記述する場合は、「備考」に入力してください。

Joruri プレビュー | 公開画面 | 秘書広報課 サイト管理者 (admin) | ログアウト | じょうり市

フッター

コンテンツ | ディレクトリ | テンプレート | サイト | ユーザー | ログ

バナー | グループ | 設定

バナー

- グループ
- フッター
- サイド

広告バナー編集 広告バナー サイトブリッジ株式会社

一覧 | 詳細

※は必須項目です。

基本情報

ID	4
バナー名 *	サイトブリッジ株式会社
画像 *	Joruri CMS 2020 ファイルを選択 選択されていません
保存ファイル名 ※半角英数字のみ	bn-joruricms2020.png
表示ファイル名 (TITLE) ※わかりやすく	Joruri CMS 2020
代替テキスト (ALT) ※わかりやすく	Joruri CMS 2020

公開設定

グループ	フッター
表示順	10
公開開始日時	
公開終了日時	

リンク設定

リンク先URL *	https://joruri-cms.jp/
リンク先URL (スマートフォン)	
ウィンドウ *	<input type="radio"/> 同一ウィンドウ <input checked="" type="radio"/> 別ウィンドウ
nofollow属性	<input checked="" type="radio"/> 使用する <input type="radio"/> 使用しない
画像遅延読み込み	<input checked="" type="radio"/> 使用する <input type="radio"/> 使用しない

備考

備考	
----	--

作成者

グループ	秘書広報課
ユーザー	システム管理者 (joruri)

編集者

グループ	秘書広報課
ユーザー	サイト管理者 (admin)

下書き保存 | 公開待ち | 即時公開

[7] アクセスランキングの変更箇所

7-1 アクセスランキングの表示件数を変更

アクセスランキング一覧の表示件数を 30 件から 100 件に変更しました。

Admin interface showing the 'アクセスランキング' (Access Ranking) page. The page displays a table of top 10 accessed pages with columns for rank, page title, URL, and access count.

順位	ページタイトル	URL	アクセス数
1	観光情報	/navi/kanko/index.html	10
2	じょうり市 (3カラム)	/top3.html	10
3	【10月7日 (水) 11時実施】Jアラートの全国一斉情報伝達試験について	/emergency/2020100500024/index.html	9
4	緊急情報	/emergency/index.html	9
5	じょうり市サイトをリニューアルしました	/docs/2019122000025/index.html	8
6	暮らしの情報	/navi/kurashi/index.html	8
7	移住・定住	/navi/tiju/index.html	8
8	子育て・教育	/navi/kosodate/index.html	8
9	お問い合わせフォーム	/contact/index.html	7
10	市ホームページに関するアンケート	/contact/survey/index.html	7

Public website showing the 'アクセスランキング' (Access Ranking) page. The page displays a list of top 20 accessed pages with columns for rank, page title, and access count.

1	観光情報 (10)
2	じょうり市 (3カラム) (10)
3	【10月7日 (水) 11時実施】Jアラートの全国一斉情報伝達試験について (9)
4	緊急情報 (9)
5	じょうり市サイトをリニューアルしました (8)
6	暮らしの情報 (8)
7	移住・定住 (8)
8	子育て・教育 (8)
9	お問い合わせフォーム (7)
10	市ホームページに関するアンケート (7)
11	暮らしの情報 (7)
12	【新型コロナウイルス関連】特別定額給付金 (7)
13	事業者の方 (6)
14	市へのお問い合わせ (6)
15	じょうり市 (大規模災害時表示) (6)
16	消防・救急 (5)
17	ごみの分別 (5)
18	マイナポイント (5)
19	イベント検索 (5)
20	9月以降のイベント中止・延期情報 (5)

7-2 Google OAuth の認証方法を変更

Google 側の仕様変更に伴い、Google OAuth の認証方法を変更しました。

マニュアルの GoogleMapsAPI 設定手順書をご確認ください。

管理画面ではリダイレクト URL の表示を追加しました。

The screenshot shows the Joruri CMS administration interface. The top navigation bar includes 'Joruri CMS', 'プレビュー', '公開画面', '秘書広報課 システム管理者 (joruri)', 'じょうり市', and 'ログアウト'. The main menu includes 'コンテンツ', 'ディレクトリ', 'テンプレート', 'サイト', 'ユーザー', 'ログ', and 'システム'. The '設定' (Settings) section is active, with a sub-menu for 'Google OAuth'. The '設定編集' (Edit Settings) page for 'Google OAuth' is displayed, showing various fields: 'リダイレクトURL' (Redirect URL), 'クライアントID' (Client ID), 'クライアントシークレット' (Client Secret), '認証URL' (Auth URL), '認証コード' (Auth Code), and 'トークン' (Token). The 'リダイレクトURL' field is highlighted with a red box, containing the value 'https://web1.demo.joruri2020.joruri-cms.jp/_system/rank/c20/8/content_settings/google_oauth/edit'. The 'トークン' field contains a long alphanumeric string. A '登録' (Register) button is located at the bottom of the form.

リダイレクトURL	https://web1.demo.joruri2020.joruri-cms.jp/_system/rank/c20/8/content_settings/google_oauth/edit
クライアントID	820746705771-dv8c948bachk55kn51eqa4u8d4q92djr.apps.googleusercontent.com
クライアントシークレット	8Oj1qHiAGT9KUDQvA9T38XII
認証URL	認証コードを取得する
認証コード	
トークン	expires_at: 1601450464 (2020-09-30 16:21) access_token: ya29.a0A8H6SMCY-Jp7je2TW7HWWERxPAB7hC2-84RtG-I06NO-V0dzWeFYIH-3FvhJz1_4tFi5_V6yF0rlZHA0Hf45JoUT_BhnuprKMYNU3GYvoRSwwWaPjwi5HQS-FV12PAn3paCJh6TGF6MphUdWpxNfXtnLCzFWzphGU refresh_token: 1//0e9lGgoqAQlQgCgYIARAAGA4SNwF-L9lreMiDRYRPkKx7kxULcsB3FndhMZ06yIVhXEga6Dr61LcApGiRTnSulKAFy4pSh079o6Q

[8] 問合せの変更箇所

8-1 フォーム一覧の表示

フォーム一覧にはディレクトリが表示されます。フォームの行をクリックすると、回答一覧を表示します。

フォーム

コンテンツ | ディレクトリ | テンプレート | サイト | ユーザー | ログ

フォーム | 設定

フォーム一覧 お問い合わせ

作成

3件表示

ID	フォーム名	ディレクトリ	所属	質問	ステータス	プレビュー	作成/編集日	表示順
2	市へのお問い合わせ	inquiry	秘書広報課	質問一覧	公開	PC 携帯	2020-10-06 15:04	
3	市へのご意見・ご提案	opinion	秘書広報課	質問一覧	公開	PC 携帯	2020-10-06 15:04	
4	市ホームページに関するアンケート	survey	秘書広報課	質問一覧	公開	PC 携帯	2020-10-06 15:05	

※管理者権限以外のユーザーでフォーム一覧画面を開いた際、自所属での絞り込みがされた状態で表示されます。

Joruri CMS

プレビュー | 公開画面 | 企画政策課 企画政策課承認者 (kikakuseisaku02) | じょうるり市 | ログアウト

CMS | 自所属

コンテンツ | ディレクトリ | テンプレート

フォーム

フォーム一覧 お問い合わせ

作成

1件表示

ID	フォーム名	ディレクトリ	所属	質問	ステータス	プレビュー	作成/編集日	表示順
3	市へのご意見・ご提案	opinion	企画政策課	質問一覧	公開	PC 携帯	2020-10-06 15:04	

自所属

8-2 回答一覧の詳細表示

回答一覧には質問項目の詳細が表示されます。

Joruri

プレビュー | 公開画面 | 秘書広報課 サイト管理者 (admin) | ログアウト | じょうるり市

回答

コンテンツ | ディレクトリ | テンプレート | サイト | ユーザー | ログ

フォーム | 設定

回答

回答一覧 お問い合わせ 市ホームページに関するアンケート

集計

回答日

検索 | リセット | CSV出力 | 添付出力

0件

ID	回答日	Q1. 差し支えない範囲でお答えください。	お住まいの地域	お名前	性別	年齢	使用端末	メールアドレス	Q2. ホームページの利用状況についてお答えください。	どこからホームページへたどり着きましたか。	どれくらいの頻度で利用していますか。	ホームページの満足度についてお答えください。	Q3. ホームページについて何かございましたらご記入ください。	自由入力欄	添付ファイル	回答されたページ	IPアドレス

8-3 問い合わせの回答にステータスを追加

問い合わせの回答にステータスを追加しました。

管理画面ログイン後の「問合せ回答」一覧には「未回答」ステータスの回答のみ表示されるようになります。

Joruri CMS プレビュー | 公開画面 | 秘書広報課 サイト管理者 (admin) | じょうり市 | ログアウト

CMS | ポータル

コンテンツ | ディレクトリ | テンプレート | サイト | ユーザー | ログ

ホームページ記事 | [ブックマーク管理]

ポータル

メンテナンス情報

- ▶ [サイト公開時の注意点](#) (2021-04-21 12:00)
- ▶ [デモサイトのデータ初期化について](#) (2020-10-01 15:52)

お知らせ

- ▶ [Joruri CMS 2020 操作マニュアル](#) (2021-06-01 15:03)
- ▶ [サイト内検索をGoogleカスタム検索に切替える方法](#) (2020-10-01 16:00)
- ▶ [サンプルサイトをベースにサイトを作成するときの修正箇所](#) (2020-09-25 13:58)

ホームページ記事	妊娠・出産・子育てに関するオンライン相談を始めました	子育て支援課	子育て支援課承認者	https://apps.apple.com/jp/app/zoom-cloud-meetings/id546505307	net_readtimeout with #<TCPsocket: (closed)>	2022-06-20 02:01
----------	--	--------	-----------	---	---	------------------

問合せ回答

フォーム	ID	回答	回答日
記事へのアンケート	1	このページの情報は役に立ちましたか？：役に立った このページの内容は分かりやすいですか：分かりやすい このページはすぐに探し出せましたか：どちらとも言いえない ご意見があればご記入ください：	2021-05-31 16:11
市へのご意見・ご提案	3	回答希望：回答を希望する お名前： メールアドレス： お問い合わせ内容：昨今、各地で地震が頻発しており、今後、30年以内に南海トラフで発生する地震は、70%～80%の確率といわれている。大地震に備え、住宅の耐震化を図ることは命を守る観点から重要であると感している。 目標達成に向けて我々市民が耐震改修などを積極的に進めるよう、補助制度等のPRに努めて欲しい。 添付ファイル：	2022-06-20 11:21

また、回答の詳細画面を開いて「対応済み」をクリックすると、ステータスを変更することができます。

Joruri CMS プレビュー | 公開画面 | 秘書広報課 サイト管理者 (admin) | じょうり市 | ログアウト

CMS | 回答

コンテンツ | ディレクトリ | テンプレート | サイト | ユーザー | ログ

フォーム | 設定

回答

ステータス
未回答
対応済

回答詳細 | フィードバック | 記事へのアンケート

一覧 | 削除 | **対応済み**

基本情報

ID	1
回答日	2021-05-31 16:11
回答されたページ	小中学校の転校手続き
IPアドレス	118.22.54.48
ユーザーエージェント	Mozilla/5.0 (Windows NT 10.0; Win64; x64) AppleWebKit/537.36 (KHTML, like Gecko) Chrome/91.0.4472.77 Safari/537.36
ステータス	未回答

8-4 回答の一括処理機能を追加

回答の一括処理機能を追加しました。

左ツリーより選択した回答に対して、「一括対応済」「一括削除」を行うことができます。

左ツリーより未対応を選択し「一括対応済」を実行

The screenshot shows the Joruri CMS interface. On the left sidebar, the '回答' (Response) menu is expanded, and '未回答' (Unanswered) is selected. The main content area displays a list of responses. The '一括対応済' (Batch Response) button is highlighted with a red box, and a red arrow points to the '未回答' status in the left sidebar. The table below shows two rows of responses, both with the '未回答' status.

対応済	ID	回答日	回答希望	お名前	メールアドレス	お問い合わせ内容	添付ファイル	回答されたページ	IPアドレス	ステータス
<input checked="" type="checkbox"/>	4	2022-06-20 12:00	回答を希望する			耐震改修の実施が難しいケースとして、「費用負担の大きさ」、「高齢、後継者がいない」等があげられている。従来の「防災」の視点だけでなく、「減災」にも視点を向けることはとても重要だと思う。 行政は、耐震化率や補助件数などの数値にとらわれているように感じられる。本質は地震や耐震に懸念をもってほしい、個々に必要な対策を講じてもらうことが重要と思う。		市へのご意見・ご提案	118.22.54.48	未回答
<input checked="" type="checkbox"/>	3	2022-06-20 11:21	回答を希望する			昨今、各地で地震が頻発しており、今後、30年以内に南海トラフで発生する地震は、70%~80%の確率といわれている。 大地震に備え、住宅の耐震化を図ることは命を守る観点から重要であると感じている。目標達成に向けて我々市民が耐震改修などを積極的に進めるよう、補助制度等のPRに努めて欲しい。		市へのご意見・ご提案	118.22.54.48	未回答

左ツリーより対応済を選択し「一括削除」を実行

The screenshot shows the Joruri CMS interface. On the left sidebar, the '回答' (Response) menu is expanded, and '対応済' (Responded) is selected. The main content area displays a list of responses. The '一括削除' (Batch Delete) button is highlighted with a red box, and a red arrow points to the '対応済' status in the left sidebar. The table below shows two rows of responses, both with the '対応済' status.

削除	ID	回答日	回答希望	お名前	メールアドレス	お問い合わせ内容	添付ファイル	回答されたページ	IPアドレス	ステータス
<input checked="" type="checkbox"/>	4	2022-06-20 12:00	回答を希望する			耐震改修の実施が難しいケースとして、「費用負担の大きさ」、「高齢、後継者がいない」等があげられている。従来の「防災」の視点だけでなく、「減災」にも視点を向けることはとても重要だと思う。 行政は、耐震化率や補助件数などの数値にとらわれているように感じられる。本質は地震や耐震に懸念をもってほしい、個々に必要な対策を講じてもらうことが重要と思う。		市へのご意見・ご提案	118.22.54.48	対応済
<input checked="" type="checkbox"/>	3	2022-06-20 11:21	回答を希望する			昨今、各地で地震が頻発しており、今後、30年以内に南海トラフで発生する地震は、70%~80%の確率といわれている。 大地震に備え、住宅の耐震化を図ることは命を守る観点から重要であると感じている。目標達成に向けて我々市民が耐震改修などを積極的に進めるよう、補助制度等のPRに努めて欲しい。		市へのご意見・ご提案	118.22.54.48	対応済

8-5 公開中フォームの削除不可

公開中のフォームは削除できなくなりました。削除する場合は、一旦公開終了にする必要があります。

The screenshot shows the Joruri CMS admin interface. At the top, there is a navigation bar with the following items: 'Joruri', 'プレビュー', '公開画面', '秘書広報課 サイト管理者 (admin)', 'ログアウト', and 'じょうり市'. Below this is a main menu with 'コンテンツ', 'ディレクトリ', 'テンプレート', 'サイト', 'ユーザー', and 'ログ'. Under 'コンテンツ', there are sub-items 'フォーム' and '設定'. The main content area shows a list of forms, with the first one being 'お問い合わせ 市ホームページに関するアンケート'. To the left of this list is a sidebar with 'フォーム' and a sub-menu 'ステータス' containing '下書き' and '承認待ち'. Below the form list, there are four buttons: '一覧', '編集', '公開終了', and '複製'. The '公開終了' button is highlighted with a red rectangle.

8-6 フォームの公開 URL を表示

フォームの詳細画面に公開 URL が表示されます。

The screenshot shows the Joruri CMS admin interface for editing a form. The form title is "市ホームページに関するアンケート" (Survey regarding the city homepage). The "公開URL" (Public URL) field is highlighted with a red box and contains the value: `https://web1.demo.joruri2020.joruri-cms.in/contact/survey/`.

基本情報

ID	4
フォーム名	市ホームページに関するアンケート
ディレクトリ	survey
サイトマップ	表示
Indexリンク表示	表示
確認画面	あり
通知先メールアドレス	
添付ファイルを通知メールに添付	添付なし
ステータス	公開
表示順	
公開URL	https://web1.demo.joruri2020.joruri-cms.in/contact/survey/

フォーム設定

概要

市ホームページの改善のため、よろしければアンケートにご協力ください。

説明

ご意見・ご提案を送る場合は、フォームに必要事項を入力の上、「確認画面へ」ボタンを押してください。
お預かりした個人情報は、個人情報保護方針に基づいてお取扱いいたします。
[個人情報の取扱い \(プライバシーポリシー\)](#)

送信後のメッセージ

ご協力いただきありがとうございました。

公開予約設定

公開開始日時
公開終了日時

承認

承認フロー (秘書広報課承認者) > (サイト管理者)

作成/編集者

作成者	秘書広報課 サイト管理者 (admin)
作成日	2020-10-06 13:26
編集者	秘書広報課 サイト管理者 (admin)
編集日	2020-10-06 15:05

8-7 質問項目に下部説明を追加

質問の説明を上部と下部に分けました。それぞれの質問項目に設定することができます。

このスクリーンショットは、CMSの管理画面で質問項目の設定を行う際の画面を示しています。左側のメニューには「上部説明」と「下部説明」の項目があります。右側の編集領域には、下部説明のテキストを入力するためのテキストエリアがあり、そこに「メールアドレスは、お間違いないように入力下さい。」という説明文が設定されていることが確認できます。

このスクリーンショットは、市民向けのお問い合わせフォームの画面を示しています。フォームには「お名前」、「メールアドレス」、「電話番号」、「お問い合わせ内容」、「添付ファイル」などの入力欄があります。また、下部には「ZMYXV」という文字列と「更新」「よみあげる」ボタン、そして「画像の文字を入力してください」という入力欄があります。赤い吹き出しで「メールアドレスの下部説明」と「添付ファイルの上部説明」がそれぞれ指し示されています。

8-8 問合せの公開画面のHTMLを一部変更

質問項目の種別が「自由形式」のときは、<div class="answer_content">を出力しないようにしました。

```
<div class="question">
<div class="question_content free">
<label for="question_answers_15">
Q1. 差し支えない範囲でお答えください。
</label>
</div>
</div>
```

本文へ ふりがなをつける ひらがな Romaji よみあげる 背景色 標準 黄 青 黒 文字サイズ 拡大 標準 縮小 ズーム 120% 100% 80% Foreign Language

じょうり市
Joruri City

検索キーワード

よくある質問

暮らしの情報 子育て・教育 移住・定住 観光情報 事業者の方へ 市政情報

トップ > お問い合わせフォーム

市ホームページに関するアンケート

ご意見・ご提案を送る場合は、フォームに必要事項を入力の上、「確認画面へ」ボタンを押してください。

お預かりした個人情報は、個人情報保護方針に基づいてお取扱いたします。
[個人情報の取扱い（プライバシーポリシー）](#)

Q1. 差し支えない範囲でお答えください。

お住まいの地域	日本地図を掲載しています。 日本地図[PDF:138KB] <input type="text"/>
性別	<input type="radio"/> 男性 <input type="radio"/> 女性 <input type="radio"/> どちらでもない <input type="radio"/> 答えたくない
年齢	※半角数字で入力してください。 <input type="text"/>
使用端末	<input type="radio"/> パソコン <input type="radio"/> タブレット <input type="radio"/> スマートフォン <input type="radio"/> その他
メールアドレス	<input type="text"/> <small>※メールアドレスは、お間違いのないようにご記入下さい。 ※迷惑メール対策のためにドメイン指定受信をされている場合は、「@example.com」を受信できるように設定をお願いします。</small>

[9] 組織の変更箇所

9-1 組織一覧の表示形式に「組織概要」「業務内容」を追加

組織一覧表示形式の置き換えテキストに「組織概要」と「業務内容」を追加しました。

The screenshot shows the Joruri CMS administration interface. The main menu includes 'プレビュー' (Preview), '公開画面' (Public Screen), '秘書広報課 サイト管理者 (admin)' (Secretary Public Relations Office Site Administrator (admin)), 'ログアウト' (Logout), and 'じょうり市' (Joruri City). The current page is '設定' (Settings) > '組織' (Organization) > '組織一覧表示形式' (Organization List Display Format). The '置き換えテキスト' (Replacement Text) window is open, showing a list of replacement codes. The codes for '組織概要' (Organization Overview) and '業務内容' (Business Content) are highlighted with a red box.

置き換えテキスト	コード
グループ名 (リンクなし)	@name@
グループ名 (リンクあり)	@name_link@
郵便番号	@postal_code@
住所	@address@
TEL	@tel@
TEL(備考)	@tel_attend@
FAX	@fax@
メールアドレス (リンクなし)	@email@
メールアドレス (リンクあり)	@email_link@
備考	@note@
組織概要	@outline@
業務内容	@business_outline@

The screenshot shows the Joruri City website. The header includes the city logo and navigation links for '暮らしの情報' (Living Information), '子育て・教育' (Childcare & Education), '移住・定住' (Relocation & Settlement), '観光情報' (Tourism Information), '事業者の方へ' (For Business Owners), and '市政情報' (Municipal Information). The main content area is titled '組織' (Organization) and lists the '総務部' (General Affairs Department). The descriptions for the '総務課' and '秘書広報課' are highlighted with red boxes.

総務課
 TEL : 0000-00-1101
 FAX : 0000-01-1101
 E-mail : somu@example.com
 総務課は、主に法制や文書管理などの業務を主に担当しています。また、個人情報保護制度及び情報公開制度ならびに市制施行証明書発行の窓口となっています。
 条例規則等の公布や公表、行政文書の保存管理や收受、議会の招集、行政手続・訴訟・審査請求、権限移譲の調整、情報公開や個人情報保護に関すること

秘書広報課
 TEL : 0000-00-1102
 FAX : 0000-01-1102
 E-mail : hishokoho@example.com
 秘書広報課では、秘書及び渉外、儀式、褒章及び表彰、「広報誌」の編集及び発行やホームページ運営などを行っています。
 市長及び副市長の秘書に関すること、広報誌の編集発行、ホームページ運営などの広報、報道機関との連絡調整に関すること

[10] 承認フローの変更箇所

10-1 承認フローにステータスの設定を追加

承認フローにステータスの設定を追加しました。

Joruri プレビュー | 公開画面 | 秘書広報課 サイト管理者 (admin) | ログアウト | じょうり市

承認フロー

承認フロー

承認フロー編集 承認フロー 総務課

一覧 | 詳細

※は必須項目です。

基本情報

ID	1
フロー名 ※	総務課
対象グループ	総務課
ステータス	<input checked="" type="radio"/> 有効 <input type="radio"/> 無効
一覧順	

承認者

総務課

ユーザー

- *自所属ユーザー
- *総務課所属ユーザー
- 総務課作成者
- 総務課承認者

▼追加 ▲除外

1次 固定 選択

総務課承認者orサイト管理者

ORにする ORをはずす

▼次へ ▲前へ

作成者

グループ	秘書広報課
ユーザー	サイト管理者 (admin)

編集者

グループ	秘書広報課
ユーザー	サイト管理者 (admin)

更新

[11] 関連ワードの変更箇所

11-1 関連ワードの詳細情報を表示

関連ワードが設定されている記事を確認することができます。

Joruri プレビュー | 公開画面 | 秘書広報課 サイト管理者 (admin) | ログアウト | じょうるり市

関連ワード

コンテンツ | ディレクトリ | テンプレート | サイト | ユーザー | ログ

関連ワード | 設定

関連ワード

関連ワード一覧 | 関連ワード | リニューアル

一覧

3件表示

ID	記事番号	タイトル	作成/編集者所属	作成/編集者	作成/編集日	ステータス
4	1	じょうるり市サイトをリニューアルしました	秘書広報課	サイト管理者	2020-10-20 18:29	削除
4	1	じょうるり市サイトをリニューアルしました	秘書広報課	サイト管理者	2020-09-23 15:16	履歴
4	1	じょうるり市サイトをリニューアルしました	秘書広報課	サイト管理者	2020-09-23 15:16	公開

また、関連ワードに備考を設定することができます。

Joruri プレビュー | 公開画面 | 秘書広報課 サイト管理者 (admin) | ログアウト | じょうるり市

関連ワード

コンテンツ | ディレクトリ | テンプレート | サイト | ユーザー | ログ

関連ワード | 設定

関連ワード

関連ワード編集 | 関連ワード

一覧 | 詳細

基本情報

ID	1
関連ワード	リニューアル
ステータス	<input checked="" type="radio"/> 公開 <input type="radio"/> 非公開
備考	<input type="text"/>
表示順	<input type="text"/>

作成者

グループ	秘書広報課
ユーザー	サイト管理者 (admin)

編集者

グループ	秘書広報課
ユーザー	サイト管理者 (admin)

更新

11-2 関連ワードの公開画面の HTML を変更

関連ワード一覧のを<div class="contentTagTags">で括るようにしました。

```
<div class="contentTagTags">
<ul>
<li><a href="/tag/リニューアル/">リニューアル</a></li>
</ul>
</div>
```



[12] リンクチェックの変更箇所

12-1 リンクチェック結果一覧の表示を変更

リンクチェック結果一覧の「作成者グループ」を「作成/編集者所属」に変更しました。
また、「コンテンツ」「作成/編集者」を表示するよう変更しました。

Joruri CMS プレビュー | 公開画面 | 秘書広報課 サイト管理者 (admin) | じょうりり市 | ログアウト

コンテンツ | デイレクトリ | テンプレート | サイト | ユーザー | ログ

検索 | リンクチェック

リンクチェック

キーワード: 作成/編集者所属: 結果: 検索 リセット CSV出力

8件表示

コンテンツ	ページタイトル	作成/編集者所属	作成/編集者	リンクテキスト	リンクURL	結果	ステータス	確認日時
ホームページ記事	幼児教育・保育の無償化	子育て支援課	子育て支援課承認者	幼児教育・保育の無償化（内閣府特設ページ）	https://www.youho.mushouka.go.jp/	×	Failed to open TCP connection to www.youhomushouka.go.jp:443 (getaddrinfo: Name or service not known)	2022-06-20 02:01
ホームページ記事	令和2年国勢調査を実施します	総務課	総務課承認者	国勢調査2020総合サイトでインターネット回答する	https://www.kokusei2020.go.jp/internet/	×	Failed to open TCP connection to www.kokusei2020.go.jp:443 (getaddrinfo: Name or service not known)	2022-06-20 02:01
ホームページ記事	令和2年国勢調査を実施します	総務課	総務課承認者	国勢調査2020総合サイト	https://www.kokusei2020.go.jp/	×	Failed to open TCP connection to www.kokusei2020.go.jp:443 (getaddrinfo: Name or service not known)	2022-06-20 02:01
ホームページ記事	離婚の際に必要な手続き	戸籍住民課	戸籍住民課承認者	リーフレット掲載のお知らせ～養育費の分担・面会交流～（法務省）	http://www.moj.go.jp/MINJI/minji07_00113.html	×	404 Not Found	2022-06-20 02:01
ホームページ記事	外国人住民の住民基本台帳制度	戸籍住民課	戸籍住民課承認者	法務省ホームページ	https://www.moj.go.jp/hisho/bunsho/hisho02_00016.html	×	404 Not Found	2022-06-20 02:01
ホームページ記事	マイナンバー制度	戸籍住民課	戸籍住民課承認者	個人向け編（15分）	https://nettv.go.jp/online.go.jp/prg/prg11626.html?t=123&a=1	×	404 Not Found	2022-06-20 02:01
ホームページ記事	マイナンバー制度	戸籍住民課	戸籍住民課承認者	事業者向け編（21分）	https://nettv.go.jp/online.go.jp/prg/prg11625.html?t=123&a=1	×	404 Not Found	2022-06-20 02:01
ホームページ記事	妊娠・出産・子育てに関するオンライン相談を始めた	子育て支援課	子育て支援課承認者	スマートフォン版（iPhone用）	https://apps.apple.com/jp/app/zoom-cloud-meetings/id546605307	×	Net::ReadTimeout with #<TCP::Socket (closed)>	2022-06-20 02:01

[13] ディレクトリの変更箇所

13-1 ページ一覧の表示

ページ一覧に「コンテンツ」と「レイアウト」を表示するようにしました。

ツリーにはすべてのディレクトリが表示されます。

ID	タイトル	ディレクトリ名	コンテンツ	アイテム種別	レイアウト	サイトマップ	ステータス	プレビュー	作成/編集日	表示順
24	ナビ	navi	グローバルナビ	グローバルナビ	グローバルナビ	表示	公開	PC 携帯	2020-09-25 16:15	10
3	カテゴリ	category	カテゴリ	カテゴリ種別ページ	カテゴリ種別	表示	公開	PC 携帯	2020-09-29 17:40	20
14	組織	soshiki	組織	組織ページ	組織トップ	表示	公開	PC 携帯	2020-09-29 17:40	30
5	緊急情報	emergency	記事	記事ページ	緊急情報記事一覧	非表示	公開	PC 携帯	2020-10-01 13:38	35
37	よくある質問	faq	記事	記事ページ	よくある質問	表示	公開	PC 携帯	2020-09-29 17:46	40
29	お問い合わせフォーム	contact	問合せ	フォーム一覧	お問い合わせフォーム	表示	公開	PC 携帯	2020-09-29 17:46	50
39	ごみ分別ガイド	gomi	記事	記事ページ	ごみ分別ガイド	表示	公開	PC 携帯	2020-09-29 17:46	100
26	施設マップ	map	地図	マップ	施設マップ	表示	公開	PC 携帯	2020-09-29 17:46	200
15	イベント一覧	event	カレンダー	イベント一覧	イベント	表示	公開	PC 携帯	2020-09-29 17:46	300
11	イベントカレンダー	calendar	カレンダー	イベントカレンダー	イベント	表示	公開	PC 携帯	2020-09-29 17:46	320
17	イベント検索	event-search	カレンダー	イベント検索	イベント	表示	公開	PC 携帯	2020-09-29 17:47	350
16	今日のイベント	today-event	カレンダー	今日のイベント	イベント	表示	公開	PC 携帯	2020-09-29 17:47	380
2	記事	docs	記事	記事ページ	記事一覧	非表示	公開	PC 携帯	2020-10-01 13:39	390
19	アーカイブ	archive	記事	アーカイブ一覧	記事一覧	表示	公開	PC 携帯	2020-10-01 17:36	400
41	アクセスランキング	ranking	標準機能	ディレクトリ	アクセスランキング	表示	公開	PC 携帯	2020-10-01 16:35	500
34	ウェブアクセシビリティ	accessibility	標準機能	ディレクトリ	汎用 1 カラム	表示	公開	PC 携帯	2020-10-01 13:39	600

コンテンツのディレクトリの中身が表示されるようになりました。

ID	タイトル	ディレクトリ名	コンテンツ	アイテム種別	レイアウト	サイトマップ	ステータス	プレビュー	作成/編集日	表示順
7	総務部	somu	組織	組織ページ	組織ページ	表示	公開	PC 携帯	2020-09-16 14:26	10
1	企画部	kikaku	組織	組織ページ	組織ページ	表示	公開	PC 携帯	2020-09-16 14:27	20
27	保健福祉部	hokenfukushi	組織	組織ページ	組織ページ	表示	公開	PC 携帯	2020-09-16 14:27	30
14	市民生活部	shiminseikatsu	組織	組織ページ	組織ページ	表示	公開	PC 携帯	2020-09-16 14:27	40
23	経済環境部	keizai-kankyo	組織	組織ページ	組織ページ	表示	公開	PC 携帯	2020-09-16 14:28	50
40	都市整備部	toshiseibi	組織	組織ページ	組織ページ	表示	公開	PC 携帯	2020-09-16 14:28	60
67	会計管理者	kaikeikanri	組織	組織ページ	組織ページ	表示	公開	PC 携帯	2020-09-16 14:28	70
52	教育委員会	kyoikuinkai	組織	組織ページ	組織ページ	表示	公開	PC 携帯	2020-09-16 14:29	100
62	消防本部	shobohombu	組織	組織ページ	組織ページ	表示	公開	PC 携帯	2020-09-16 14:30	110
69	選挙管理委員会事務局	senkan	組織	組織ページ	組織ページ	表示	公開	PC 携帯	2020-09-16 14:30	130
68	議会事務局	gikai	組織	組織ページ	組織ページ	表示	公開	PC 携帯	2020-09-16 14:30	140
70	監査委員会事務局	kansajimukyoku	組織	組織ページ	組織ページ	表示	公開	PC 携帯	2020-09-16 14:30	150
71	農業委員会事務局	nogyoi	組織	組織ページ	組織ページ	表示	公開	PC 携帯	2020-09-16 14:30	160
73	市民病院	shiminbyoin	組織	組織ページ	組織ページ	表示	公開	PC 携帯	2020-09-16 14:31	200

13-2 全ページ CSV 出力

ページ一覧の「CSV 出力」をクリックすると、すべてのディレクトリとページの一覧を CSV 出力します。

The screenshot shows the Joruri CMS administration interface. At the top, there are navigation tabs: 'ディレクトリ', 'コンテンツ', 'ディレクトリ', 'テンプレート', 'サイト', 'ユーザー', and 'ログ'. Below these, there are sub-tabs: 'ページ', 'ファイル管理', and 'コンセプト'. On the left, a sidebar lists various categories like 'ナビ', 'カテゴリ', '組織', etc. The main area is titled 'ページ一覧' and contains a '作成' button and a 'CSV出力' button, which is highlighted with a red rectangle. Below the buttons is a search bar with a '検索' button and a 'リセット' button. At the bottom, there is a table header with columns: ID, タイトル, ディレクトリ名, コンテンツ, アイテム種別, レイアウト, サイトマップ, ステータス, プレビュー, 作成/編集日, and 表示順.

	A	B	C	D
1	パス	タイトル	ディレクトリ名	ステータス
2	/	じょうり市	/	公開
3	/404.html	404 Not Found	404.html	公開
4	/about.html	サイトの利用について	about.html	公開
5	/accessibility/	ウェブアクセシビリティ	accessibility	公開
6	/accessibility/index.html	ウェブアクセシビリティ	index.html	公開
7	/archive/	アーカイブ	archive	公開
8	/banner/	広告バナー	banner	公開
9	/calendar/	イベントカレンダー	calendar	公開
10	/category/	カテゴリ	category	公開
11	/category/kubun/	区分	kubun	公開
12	/category/kubun/news/	新着情報	news	公開
13	/category/kubun/topics/	注目情報	topics	公開
14	/category/bunya/	分野	bunya	公開
15	/category/bunya/todokede/	届出・証明・戸籍	todokede	公開
16	/category/bunya/todokede/juminhyo/	住民票・戸籍	juminhyo	公開
17	/category/bunya/todokede/inkan/	印鑑登録	inkan	公開
18	/category/bunya/todokede/gaikokujin/	外国人登録	gaikokujin	公開
19	/category/bunya/todokede/shomei/	各種証明書	shomei	公開
20	/category/bunya/todokede/passport/	パスポート	passport	公開
21	/category/bunya/todokede/mynumber/	マイナンバー制度	mynumber	公開
22	/category/bunya/hoken/	保険・年金・介護	hoken	公開
23	/category/bunya/hoken/kenko/	国民健康保険	kenko	公開
24	/category/bunya/hoken/nenkin/	国民年金	nenkin	公開
25	/category/bunya/hoken/kaigo/	介護保険	kaigo	公開
26	/category/bunya/hoken/koreisha/	後期高齢者医療	koreisha	公開
27	/category/bunya/zeikin/	税金	zeikin	公開
28	/category/bunya/zeikin/nofu/	税金の納付	nofu	公開

13-3 ディレクトリ/ページの作成時

ディレクトリ/ページの作成時に、ディレクトリ/ページを設定できるようになりました。

これによりディレクトリ/ページの作成が 1 ステップでできるようになりました。

(Joruri CMS 2017 では、ディレクトリ/ページを一旦登録してから、編集する必要がありました)

「ディレクトリ/ページ」に入力した内容で、

The screenshot shows the Joruri CMS administration interface. The top navigation bar includes 'プレビュー', '公開画面', '秘書広報課 サイト管理者 (admin)', 'ログアウト', and 'じょうるり市'. The main menu has 'ディレクトリ' selected. The left sidebar shows a tree view of directories. The main content area is titled 'ページ作成' and contains a '一覧' button and a '基本情報' section. The '基本情報' section has the following fields:

タイトル	テストディレクトリ
ディレクトリ/ページ	test
ステータス	非公開
表示順	

公開 URL が設定されます。

The screenshot shows the Joruri CMS administration interface. The top navigation bar is the same as in the previous screenshot. The main menu has 'ディレクトリ' selected. The left sidebar shows a tree view of directories. The main content area is titled 'ページ詳細 テストディレクトリ' and contains '一覧', '編集', and '削除' buttons. A green message indicates '登録処理が完了しました。(2020-10-16 10:25)'. The '基本情報' section has the following fields:

ID	49
タイトル	テストディレクトリ
ディレクトリ名	test
ステータス	非公開
表示順	
公開URL	https://web1.demo.joruri2020.joruri-cms.jp/test/

13-4 固定ページの入力画面から「表示日時」入力欄を削除

固定ページの入力画面から「表示日時」入力欄を削除しました。

Joruri CMS プレビュー | 公開画面 | 秘書広報課 サイト管理者 (admin) | じょうるり市 | ログアウト

CMS | コンテンツ | ディレクトリ | テンプレート | サイト | ユーザー | ログ

ディレクトリ | ページ | ファイル管理 | コンセプト

ディレクトリ

- ナビ
- カテゴリ
- 組織
- 緊急情報
- よくある質問
 - 検索結果
- お問い合わせフォーム
- ごみ分別ガイド
 - 検索結果
- 施設マップ
 - 施設情報
 - イベント一覧
 - イベントカレンダー
 - イベント検索
 - 本日のイベント
 - アーカイブ
- アクセスランキング
 - 前日
 - 先週 (月曜日～日曜日)
 - 先月
 - 週間 (前日から一週間)
- 市長室
- 市議会
- 業務カレンダー
- 講座
 - 講座分類
- 施設予約状況
- メールマガジン配信サービス
 - じょうるり市メールマガジン
 - 防災情報メールマガジン
- ウェブアクセシビリティ
- 広告バナー
- 記事
- フィード
- ミニアンケート
- スライダー
- 関連ワード

ページ編集 test01

一覧 | 詳細

基本情報

ID	70
タイトル	test01
ファイル名	test01
ステータス	非公開
表示順	10

コンセプト

コンセプト	ルート
コンテンツ	標準機能
アイテム種別	固定ページ
レイアウト	ルート・汎用2カラム

パンくず

親ディレクトリ	じょうるり市
パンくず	じょうるり市
サイトマップ	<input type="radio"/> 表示 <input checked="" type="radio"/> 非表示

本文

連絡先を追加する

公開予約設定

公開開始日時	<input type="text"/>
公開終了日時	<input type="text"/>
承認者 ※	サイト管理者 (admin) システム管理者 (joruri) 秘書広報課作成者 (hishokoho01) 秘書広報課承認者 (hishokoho02)

作成者

グループ	秘書広報課
ユーザー	サイト管理者 (admin)

編集者

グループ	秘書広報課
ユーザー	サイト管理者 (admin)

下書き保存 | 承認申請 | 公開保存

13-5 固定ページの詳細表示を変更

管理画面の固定ページ詳細画面の本文の表示を改善しました。

パンくずピースやタイトルピースを表示して、実際の公開画面に近い状態の画面を確認することができます。

The screenshot shows the Joruri CMS admin interface. The page title is "子どもが生まれた際に必要な手続き". The breadcrumb trail is "ホーム > 子どもが生まれた際に必要な手続き". The main content area is highlighted with a red border and contains the following sections:

- 出生届**
- 乳幼児等医療費受給資格証の交付申請**
- 乳児一般健康診査受診票・予防接種手帳の受け取り**
- 国保・年金**
- 児童福祉**

Below the main content area, there are sections for "携帯向け" (Mobile) and "固定ページお問い合わせ" (Fixed page inquiry).

13-6 XML サイトマップインデックス

XML サイトマップインデックス機能を追加しました。

サイトマップインデックスは、複数のサイトマップのリストを記述したものです。

The screenshot shows the Joruri CMS admin interface. The top navigation bar includes 'Joruri', 'プレビュー', '公開画面', '秘書広報課 サイト管理者 (admin)', 'ログアウト', and 'じょうり市'. The main navigation menu has 'ディレクトリ', 'コンテンツ', 'ディレクトリ', 'テンプレート', 'サイト', 'ユーザー', and 'ログ'. The sub-menu includes 'ページ', 'ファイル管理', and 'コンセプト'.

The left sidebar shows a directory tree under 'ディレクトリ' with various categories like 'ナビ', 'カテゴリ', '組織', '緊急情報', 'よくある質問', '検索結果', 'お問い合わせフォーム', 'ごみ分別ガイド', '施設マップ', '施設情報', 'イベント一覧', 'イベントカレンダー', 'イベント検索', '今日のイベント', '記事', '検索結果', 'アーカイブ', 'アクセスランキング', '前日', '先週 (月曜日～日曜日)', '先月', '週間 (前日から一週間)', 'ウェブアクセシビリティ', '広告バナー', 'フィード', 'ミニアンケート', 'スライダー', and '関連ワード'.

The main content area is titled 'ページ詳細 XMLサイトマップ' and has buttons for '一覧' and '編集'. It contains the following sections:

基本情報

ID	23
タイトル	XMLサイトマップ
ディレクトリ名	sitemap.xml
ステータス	公開
表示順	
公開URL	https://web1.demo.joruri2020.joruri-cms.jp/sitemap.xml

コンセプト

コンセプト	ルート
コンテンツ	標準機能
アイテム種別	XMLサイトマップインデックス
レイアウト	

パンくず

親ディレクトリ	じょうり市
パンくず	じょうり市 > XMLサイトマップ
サイトマップ	非表示

作成/編集者

作成者	秘書広報課 サイト管理者 (admin)
作成日	2020-08-27 09:25
編集者	秘書広報課 サイト管理者 (admin)
編集日	2020-08-27 09:26

13-7 ファイル管理に「コンセプト」「コンテンツ」「アイテム種別」「タイプ」「作成/編集者」を表示

ファイル管理に「コンセプト」「コンテンツ」「アイテム種別」「タイプ」「作成/編集者」を表示するようにしました。

The screenshot shows the Joruri CMS interface with the 'ファイル管理' (File Management) page selected. The main content area displays a table of files with the following columns: ID, ファイル名 (Filename), タイトル (Title), コンセプト (Concept), コンテンツ (Content), アイテム種別 (Item Type), タイプ (Type), サイズ (Size), 作成/編集者 (Creator/Editor), and 作成/編日 (Creation/Modification Date). The table lists various files such as _common, _files, _pieces, _themes, accessibility, archive, banner, calendar, category, contact, docs, emergency, event, faq, feed, gomi, map, mini-enquete, navi, ranking, reiki, slider, soshiki, tag, todays-event, 404.html, about.html, disclaimer.html, favicon.ico, index.html, privacy.html, robots.txt, rss.html, search.html, sitemap.node.xml, sitemap.html, sitemap.xml, top.html, top2.html, top3.html, and translation.html.

ID	ファイル名	タイトル	コンセプト	コンテンツ	アイテム種別	タイプ	サイズ	作成/編集者	作成/編日
1	_common								2020-08-17 17:38
2	_files								2020-10-06 15:12
3	_pieces								2020-03-19 10:11
4	_themes		ルート						2020-03-19 10:00
3993	accessibility	ウェブアクセシビリティ		標準機能	ディレクトリ				2020-10-01 13:44
1177	archive	アーカイブ		記事	アーカイブ一覧				2020-09-24 16:11
5	banner	広告バナー		広告バナー	広告バナー				2020-08-24 10:09
6	calendar	イベントカレンダー		カレンダー	イベントカレンダー				2020-10-03 01:00
7	category	カテゴリ		カテゴリ	カテゴリ種別ページ				2020-10-02 17:31
1178	contact	お問い合わせフォーム		問合せ	フォーム一覧				2020-09-02 11:20
8	docs	記事		記事	記事ページ				2020-10-15 15:23
9	emergency	緊急情報		記事	記事ページ				2020-10-06 16:06
1179	event	イベント一覧		カレンダー	イベント一覧				2020-10-03 01:13
2606	faq	よくある質問		記事	記事ページ				2020-09-25 17:30
1667	feed	フィード		フィード	新着記事一覧				2020-09-01 17:22
2607	gomi	ごみ分別ガイド		記事	記事ページ				2020-09-25 16:15
1668	map	施設マップ		地図	マップ				2020-09-28 14:30
1669	mini-enquete	ミニアンケート		問合せ	フォーム一覧				2020-09-02 11:14
1670	navi	ナビ		グローバルナビ	グローバルナビ				2020-09-02 09:37
3994	ranking	アクセスランキング		標準機能	ディレクトリ				2020-10-01 17:07
2568	reiki	朝規集	ルート					秘書広報課 サイト管理者 (admin)	2020-09-23 14:05
10	slider	スライダー		広告バナー	広告バナー				2020-03-19 10:11
1180	soshiki	組織		組織	組織ページ				2020-09-16 13:34
1671	tag	関連ワード		関連ワード	関連ワードページ				2020-09-23 15:16
1181	todays-event	今日のイベント		カレンダー	今日のイベント				2020-08-21 11:59
3995	404.html	404 Not Found		404 Not Found	固定ページ	text/html	18 KB		2020-10-15 11:08
1672	about.html	サイトの利用について		サイトの利用について	固定ページ	text/html	17 KB		2020-10-15 11:08
1673	disclaimer.html	免責事項		免責事項	固定ページ	text/html	16 KB		2020-10-15 11:08
11	favicon.ico					image/vnd.microsoft.icon	0 KB		2020-03-19 10:00
12	index.html	じょうり市		じょうり市	固定ページ	text/html	9 KB		2020-10-15 14:14
1674	privacy.html	個人情報の取扱い (プライバシーポリシー)		個人情報の取扱い (プライバシーポリシー)	固定ページ	text/html	18 KB		2020-10-15 11:08
13	robots.txt					text/plain	1 KB	秘書広報課 サイト管理者 (admin)	2020-10-15 16:36
1675	rss.html	RSSについて		RSSについて	固定ページ	text/html	17 KB		2020-10-15 11:08
1182	search.html	検索結果		検索結果	固定ページ	text/html	18 KB		2020-10-15 11:08
1676	sitemap.node.xml	XMLサイトマップ		XMLサイトマップ	XMLサイトマップ	application/xml	5 KB		2020-10-15 15:00
1183	sitemap.html	サイトマップ		サイトマップ	サイトマップ	text/html	46 KB		2020-10-15 11:14
1184	sitemap.xml	XMLサイトマップ		XMLサイトマップ	XMLサイトマップインデックス	application/xml	2 KB		2020-10-15 15:24
14	top.html	じょうり市		じょうり市	固定ページ	text/html	39 KB		2020-10-15 14:14
15	top2.html	じょうり市		じょうり市 (2カラム)	固定ページ	text/html	39 KB		2020-10-15 14:14
16	top3.html	じょうり市		じょうり市 (3カラム)	固定ページ	text/html	39 KB		2020-10-15 11:08
1677	translation.html	外国語への対応		外国語への対応	固定ページ	text/html	21 KB		2020-10-15 11:08

「コンセプト」「作成/編集者」は、アップロードやディレクトリ/ページの作成の際に設定することができます。

Joruri

[プレビュー](#) | [公開画面](#) | [秘書広報課 サイト管理者 \(admin\)](#) | [ログアウト](#) | じょうるり市

ファイル

[コンテンツ](#) | [ディレクトリ](#) | [テンプレート](#) | [サイト](#) | [ユーザー](#) | [ログ](#)

[ページ](#)
[ファイル管理](#)
[コンセプト](#)

ファイル

- + _common
- + _files
- + _pieces
- + _themes
- accessibility
- + archive
- banner
- + calendar
- + category
- contact
- + docs
- + emergency
- + event
- + faq
- feed
- gomi
- + map
- mini-enquete
- + navi
- + ranking
- reiki
- slider
- + soshiki
- + tag
- todays-event

ファイルアップロード

一覧

基本情報

ディレクトリ	
ファイル名	<input style="width: 80%;" type="text" value="ファイル選択 reiki.zip"/>
タイトル	<input style="width: 80%;" type="text" value="例規集"/>

コンセプト

コンセプト	<input style="width: 80%;" type="text" value="ルート"/>
-------	--

ファイル保存

上書き	<input type="radio"/> 上書きを禁止 <input checked="" type="radio"/> 上書きを許可
ZIPファイル	<input type="radio"/> 展開しない <input checked="" type="radio"/> アップロード後展開

作成者

グループ	<input style="width: 80%;" type="text" value="秘書広報課"/>
ユーザー	<input style="width: 80%;" type="text" value="サイト管理者 (admin)"/>

編集者

グループ	<input style="width: 80%;" type="text"/>
ユーザー	<input style="width: 80%;" type="text"/>

登録

13-8 コンセプト

コンセプトはサイトからディレクトリに移動しました。

コンセプト一覧では「コンテンツ」「ピース」「レイアウト」「テキスト」「ファイル」の数が表示されます。

Joruri
プレビュー | 公開画面 | 秘書広報課 サイト管理者 (admin) | ログアウト | じょうるり市

ルート

- コンセプト
- ルート
 - エントランスページ
 - 総合トップページ
 - よくある質問
 - ごみ分別ガイド
 - 緊急情報
 - 施設マップ
 - 問い合わせ
 - カレンダー
 - 広告バナー
 - 関連ワード
 - 承認フロー
 - アクセスランキング
 - テンプレート
 - フィード
- グローバルナビ
 - 暮らしの情報
 - 子育て・教育
 - 移住・定住
 - 観光情報
 - 事業者の方へ
 - 市政情報
- カテゴリ
 - 区分
 - 分野
 - 届出・証明・戸籍
 - 保険・年金・介護
 - 税金
 - 福祉
 - 健康・予防
 - 子育て
 - 教育
 - 文化・スポーツ

コンテンツ
ディレクトリ
テンプレート
サイト
ユーザー
ログ

ページ
ファイル管理
コンセプト

コンセプト一覧
ルート

上へ
作成
編集

ID	コンセプト名	コンテンツ	ピース	レイアウト	テキスト	ファイル	ステータス	作成/編集日	一覧順
27	エントランスページ	0	19	2	3	1	公開	2020-08-20 15:29	0
2	総合トップページ	1	14	2	4	0	公開	2019-12-17 13:25	10
11	よくある質問	1	1	2	0	0	公開	2019-05-15 16:37	100
12	ごみ分別ガイド	1	1	2	0	0	公開	2020-09-01 13:59	200
13	緊急情報	1	0	2	0	0	公開	2019-05-15 16:38	300
19	施設マップ	2	3	1	0	0	公開	2019-05-15 16:44	400
25	問い合わせ	2	0	1	0	1	公開	2019-05-15 17:01	500
20	カレンダー	1	2	1	0	0	公開	2019-05-15 16:51	600
21	広告バナー	1	0	0	0	0	公開	2019-05-15 16:54	700
23	関連ワード	1	0	1	0	0	公開	2019-05-15 16:56	800
24	承認フロー	1	0	0	0	0	公開	2019-05-15 17:00	900
18	アクセスランキング	1	0	1	0	0	公開	2019-05-15 17:01	2000
26	テンプレート	1	0	0	0	0	公開	2019-05-29 14:18	3000
22	フィード	1	0	0	0	0	公開	2019-05-15 16:55	4000
6	グローバルナビ	1	1	1	0	0	公開	2019-05-15 16:53	5000
3	カテゴリ	1	0	5	0	0	公開	2019-05-15 16:53	6000
4	組織	1	4	3	0	0	公開	2019-05-15 16:53	7000
5	市長室	1	0	0	0	0	公開	2019-05-15 16:43	20000
29	市議会	1	0	0	0	0	公開	2020-09-01 13:58	30000

カテゴリと同様に、コンセプトの作成後も階層を変更することができます。

The screenshot shows the 'Concept Edit' page for 'Global Navigation' (グローバルナビ). The breadcrumb trail is 'ルート > グローバルナビ'. The '親コンセプト' (Parent Concept) field is set to 'ルート' (Route), which is highlighted with a red box. Other fields include ID: 6, Concept Name: グローバルナビ, Status: 公開 (checked), and Sort Order: 5000. The '作成者' (Creator) and '編集者' (Editor) are both set to '秘書広報課' (Secretariat & Public Relations) and 'サイト管理者 (admin)' (Site Administrator).

The screenshot shows the 'Concept Edit' page for 'Global Navigation' (グローバルナビ). The breadcrumb trail is 'ルート > カテゴリ > 分野' (Route > Category > Specialty). The '親コンセプト' (Parent Concept) field is set to '分野' (Specialty), which is highlighted with a red box. Other fields include ID: 6, Concept Name: グローバルナビ, Status: 公開 (checked), and Sort Order: 5000. The '作成者' (Creator) and '編集者' (Editor) are both set to '秘書広報課' (Secretariat & Public Relations) and 'サイト管理者 (admin)' (Site Administrator).

[14] テンプレートの変更箇所

14-1 「データ」と「デザイン」の統合

「ピース」「レイアウト」「テキスト」「ファイル」「再構築」はテンプレートに統合しました。
スタイルシートを変更する場合は、ディレクトリ>ファイル管理で行います。



14-2 ピース一覧の表示

ピース一覧の「コンテンツ」と「アイテム種別」を別々に表示するようにしました。

ID	ピース名	ピースID	コンテンツ	アイテム種別	ステータス	プレビュー	作成/編集日	一覧順
33	グローバルナビ	global-navi	標準機能	自由形式	公開	表示	2020-10-20 11:26	
107	サイトカラー変更	select-color	標準機能	自由形式	公開	表示	2020-10-16 17:39	
106	じょうり市デモサイトに関する注意	annotation	標準機能	自由形式	公開	表示	2020-10-15 14:14	
46	記事へのアンケート	mini-enquete	ミニアンケート	フォーム	公開	表示	2020-10-15 13:37	
102	【携帯】 サイトロゴ	mobile-site-logo	標準機能	自由形式	公開	表示	2020-10-06 09:59	
101	【携帯】 コピーライト	mobile-copyright	標準機能	自由形式	公開	表示	2020-10-06 09:54	
100	【携帯】 トップページへ戻る	mobile-back-navi	標準機能	自由形式	公開	表示	2020-10-06 09:53	
93	関連ワード	relation-word	関連ワード	関連ワード一覧	公開	表示	2020-10-02 09:27	
91	よく見られているページ	ranking	アクセスランキング	アクセスランキング一覧	公開	表示	2020-10-01 16:32	
38	類似記事	similar-docs	標準機能	自由形式	公開	表示	2020-09-30 18:22	
39	SNSパーツ	sns-parts	標準機能	SNSパーツ	公開	表示	2020-09-30 15:55	
90	サイト内検索	sitebridge-search	標準機能	自由形式	公開	表示	2020-09-30 08:41	
21	暮らしのガイド	life-guide	標準機能	自由形式	公開	表示	2020-09-29 17:04	
81	月別リンク	monthly-event	カレンダー	月別リンク	公開	表示	2020-09-29 14:05	
19	イベントカレンダー	calendar	カレンダー	日別リンク	公開	表示	2020-09-29 13:36	
45	戻るボタン	back-btn	標準機能	自由形式	公開	表示	2020-09-25 14:38	
22	ライフシーン	life-scene	標準機能	自由形式	公開	表示	2020-09-10 15:50	
5	パンくず	bread-crumbs	標準機能	パンくず	公開	表示	2020-09-09 14:07	
34	アクセシビリティツール	accessibility-tool	標準機能	自由形式	公開	表示	2020-09-02 13:19	
16	共通フッター	common-footer	標準機能	自由形式	公開	表示	2020-09-02 10:54	
41	アーカイブ	archive	ホームページ記事	アーカイブ	公開	表示	2020-09-01 15:22	
37	スマートフォンメニュー	smart-menu	標準機能	自由形式	公開	表示	2020-08-31 14:56	
40	サイドメニュー (仮)	side-menu	標準機能	自由形式	公開	表示	2020-08-27 10:46	
28	検索ボックス (Googleカスタム検索)	custom-search	標準機能	自由形式	非公開	表示	2020-05-14 17:13	
25	記事検索フォーム (キーワード)	docs-search-keyword	ホームページ記事	検索フォーム	公開	表示	2020-05-14 17:13	
30	サイトロゴ	site-logo	標準機能	自由形式	公開	表示	2020-03-24 13:25	
27	よくある質問	faq	標準機能	自由形式	公開	表示	2020-03-24 11:35	
26	記事検索フォーム (すべて)	docs-search-all	ホームページ記事	検索フォーム	公開	表示	2020-03-24 11:32	
20	今日・明日のイベント	today-event	カレンダー	本日と明日のイベント	公開	表示	2020-01-06 15:14	
18	ページトップ	page-top	標準機能	自由形式	公開	表示	2019-12-27 10:43	
6	フッターナビ	footer-navi	標準機能	リンク集	公開	表示	2019-12-20 11:19	
2	緊急情報	emergency-docs	緊急情報	記事一覧	公開	表示	2019-12-19 15:42	
4	ページタイトル	page-title	標準機能	ページタイトル	公開	表示	2019-12-19 13:30	

14-3 レイアウト詳細の表示

レイアウトのタブ切り替えをやめて、1ページに表示するようにしました。

The screenshot shows the Joruri CMS admin interface. The top navigation bar includes 'Joruri', 'プレビュー', '公開画面', '秘書広報課 サイト管理者 (admin)', 'ログアウト', and 'じょうり市'. Below this is a breadcrumb trail: 'エントランスページ > コンテンツ > ディレクトリ > テンプレート > サイト > ユーザー > ログ'. A secondary breadcrumb trail is: 'ピース > レイアウト > テキスト > ファイル > 再構築'. The main content area is titled 'レイアウト詳細 エントランスページ' and contains several sections:

- 基本情報**: A table with fields for ID (1), レイアウト名 (エントランスページ), レイアウトID (entrance), and 一覧順.
- コンセプト**: A table with fields for コンセプト (エントランスページ).
- レイアウト情報**:
 - 標準レイアウト**: Shows HEAD tags (meta, canonical link, CSS, JS, analytics) and BODY tags (container, random-image, accessibility-tool, pageHeader, content, pageFooter, and page-top).
 - 携帯レイアウト**: Shows HEAD tags (stylesheet) and BODY tags (container with mobile-specific pieces like logo, emergency-docs, topics-docs, news-docs, and footer).
- 作成/編集者**: A table with fields for 作成者 (秘書広報課 サイト管理者 (admin)), 作成日 (2019-12-17 13:38), 編集者 (秘書広報課 サイト管理者 (admin)), and 編集日 (2020-10-15 14:11).

On the left side, there is a sidebar menu under 'コンセプト' with a sub-menu 'ルート' containing items like 'エントランスページ', '総合トップページ', 'よくある質問', 'ごみ分別ガイド', '緊急情報', '施設マップ', '問い合わせ', 'カレンダー', '関連ワード', 'アクセスランキング', 'グローバルナビ', 'カテゴリ', and '組織'.

14-4 ファイル一覧とファイル詳細の表示

ファイル一覧の公開画面へのリンクを削除しました。

ファイル一覧

ID	コンセプト	表示ファイル名	ファイル名	サムネイル	フォルダ	代替テキスト	サイズ (幅x高さ)	作成/編集日	ステータス	一覧順
13	問い合わせ	日本地図	japan-map.pdf				138KB	2020-10-06 15:12	公開	
7	ルート	じょうり市	header-id2.jpg				5.7KB (216x48)	2019-12-19 16:00	公開	
6	エントランスページ	じょうり市	header-id.jpg				6.69KB (180x106)	2019-12-17 15:46	公開	

ファイル詳細では画像のサムネイルが表示されます。

ファイル詳細 header-id2.jpg

基本情報

ID	7
フォルダ	
ファイル名	header-id2.jpg
表示ファイル名 (TITLE)	じょうり市
代替テキスト (ALT)	
サイズ	5.7KB (216x48)
一覧順	

コンセプト

コンセプト	ルート
-------	-----

サムネイル

作成/編集者

作成者	秘書広報課 サイト管理者 (admin)
作成日	2019-12-19 15:57
編集者	
編集日	2019-12-19 16:00

14-5 再構築の選択項目の形式を変更

再構築をテンプレートに移動しました。

選択項目をプルダウンからチェックボックスに変更しました。

The screenshot shows the Joruri CMS administration interface. At the top, there is a navigation bar with 'Joruri' and 'プレビュー | 公開画面 | 秘書広報課 サイト管理者 (admin) | ログアウト | じょうるり市'. Below this is a breadcrumb trail: 'ルート > コンテンツ > ディレクトリ > テンプレート > サイト > ユーザー > ログ'. The '再構築' (Rebuild) option is highlighted in red in the breadcrumb trail.

The main content area is titled '再構築' (Rebuild). It is divided into two sections:

- コンテンツ** (Content):
 - (すべて選択)
 - ホームページ記事 (記事)
- 固定ページ** (Fixed Pages):
 - (すべて選択)
 - 404 Not Found (/404.html)
 - サイトの利用について (/about.html)
 - ウェブアクセシビリティ (/accessibility/index.html)
 - 免責事項 (/disclaimer.html)
 - 個人情報の取扱い (プライバシーポリシー) (/privacy.html)
 - RSSについて (/rss.html)
 - 検索結果 (/search.html)
 - XMLサイトマップ (/sitamap.node.xml)
 - サイトマップ (/sitemap.html)
 - XMLサイトマップ (/sitemap.xml)
 - 外国語への対応 (/translation.html)

At the bottom right, there is a button labeled '再構築' (Rebuild).

14-6 SNS パーツの表示項目を追加

Facebook の「いいね!」と「シェア」を分けて、別々に表示できるようにしました。
「ポケット」と「はてなブックマーク」を追加しました。

Joruri プレビュー | 公開画面 | 秘書広報課 秘書広報課承認者 (hishokoho02) | ログアウト | じょうり市

ルート

コンテンツ | ディレクトリ | テンプレート

ピース | レイアウト | テキスト | ファイル | 再構築

コンセプト

- ルート
- 市長室

ピース編集 SNSパーツ

一覧 | 詳細

基本情報

ID	90
ピース名	SNSパーツ
ピースID	sns-parts
タイトル	
ステータス	<input checked="" type="radio"/> 公開 <input type="radio"/> 非公開
一覧順	

コンセプト

コンセプト	ルート
コンテンツ	標準機能
アイテム種別	SNSパーツ

詳細設定

表示種別	<input checked="" type="checkbox"/> Twitter ツイート <input checked="" type="checkbox"/> Facebook いいね! <input checked="" type="checkbox"/> Facebook シェア <input checked="" type="checkbox"/> mixi チェック <input checked="" type="checkbox"/> LINE で送る <input checked="" type="checkbox"/> ポケット <input checked="" type="checkbox"/> はてなブックマーク
mixiチェックキー	

更新

この記事に関するお問い合わせ


市民生活部 戸籍住民課

郵便番号：000-0000

住所：じょうり県じょうり市じょうり町1番地1

TEL：0000-00-1416内線：0016

FAX：0000-01-1416

E-Mail：kosekijumin@example.com

PDFの閲覧にはAdobe System社の無償のソフトウェア「Adobe Acrobat Reader」が必要です。下記のAdobe Acrobat Readerダウンロードページから入手してください。

[Adobe Acrobat Readerダウンロード](#)

ツイート

いいね! 0

シェア

チェック

LINEで送る

Pocket

B!ブックマーク 0

[前のページへ戻る](#)

[15] サイトの変更箇所

15-1 ドメインのアクセス制御の表示方法

ドメイン一覧でサイトの行をクリックすると、アクセス制御が表示されます。

ID	サイト名	サイトURL	管理画面URL	ステータス	公開画面	管理画面	作成/編集者	作成/編集日	一覧順
1	じょうり市	https://web1.demo.joruri2020.joruri-cms.jp/		公開			サイト管理者	2020-09-30 09:45	

アクセス制御一覧 じょうり市

作成 | アクセス制御ON (更新) | アクセス制御OFF

対象	Basic認証ユーザー	IP制限	IPリスト	作成/編集日	ステータス

設定方法は Joruri CMS 2017 と変わりません。

アクセス制御作成 じょうり市

一覧

基本設定

ステータス 有効 無効

対象 管理画面 公開画面 公開画面ディレクトリ

Basic認証

※改行で複数記述、ユーザー名とパスワードをコンマ区切り

IP制限 使用しない 許可IPを設定 禁止IPを設定

IPリスト

※改行で複数記述

作成者

グループ

ユーザー

編集者

グループ

ユーザー

登録

15-2 プロセスに「ファイル取り込み」と「再構築」を追加

「ファイル取り込み」と「再構築」のプロセスを追加しました。

サーバー側からアップロードされたファイルは、ファイル取り込み処理が実行されるまで、ファイル管理に表示されないようになっています。

Joruri									
プレビュー 公開画面 秘書広報課 サイト管理者 (admin) ログアウト じょうるり市									
プロセス									
コンテンツ ディレクトリ テンプレート サイト ユーザー ログ									
ドメイン 辞書 プロセス 非常時 メッセージ 書出ファイル 設定									
プロセス									
プロセス一覧									
プロセス名	プロセス	ステータス	開始日	更新日	終了日	処理数	成功	失敗	
日時指定処理	sys/tasks/exec					0/0	0	0	
ファイル取り込み	sys/storage_files/import	完了	2020-10-20 03:00	2020-10-20 03:01	2020-10-20 03:01	4599/4599	4599	0	
再構築	cms/tools/rebuild	完了	2020-10-20 13:37	2020-10-20 13:54	2020-10-20 13:54	4375/4375	4375	0	
ファイル転送	cms/file_transfers/exec					0/0	0	0	
リンクチェック	cms/link_checks/exec	完了	2020-10-20 02:00	2020-10-20 02:00	2020-10-20 02:00	234/234	234	0	
音声書き出し	cms/talk_tasks/exec	完了	2020-10-20 11:36	2020-10-20 11:36	2020-10-20 11:36	0/0	0	0	
フィード取り込み	feed/feeds/read	完了	2020-10-20 11:00	2020-10-20 11:00	2020-10-20 11:00	2/2	2	0	
アクセスランキング取り込み	rank/ranks/exec	完了	2020-10-20 00:30	2020-10-20 00:30	2020-10-20 00:30	1/1	1	0	

Joruri	
プレビュー 公開画面 秘書広報課 サイト管理者 (admin) ログアウト じょうるり市	
プロセス	
コンテンツ ディレクトリ テンプレート サイト ユーザー ログ	
ドメイン 辞書 プロセス 非常時 メッセージ 書出ファイル 設定	
プロセス	
プロセス詳細 ファイル取り込み	
一覧 プロセス実行	
基本情報	
ID	7166
プロセス名	ファイル取り込み
プロセス	sys/storage_files/import
ステータス	完了
実行結果	
処理数	4599/4599
成功	4599
失敗	0
実行日	
開始日	2020-10-20 03:00:24
更新日	2020-10-20 03:01:53
終了日	2020-10-20 03:01:53
ログ	
割り込み命令	
ログ	
[2020-10-20 03:00:24] sys/storage_files/import ... start	
[2020-10-20 03:01:53] sys/storage_files/import ... finished (89.27 sec)	

15-3 非常時レイアウトの切り替え方法

非常時一覧の「反映」リンクを削除し、非常時詳細の「切替」で切り替えるようにしました。

非常時一覧

ID	レイアウト	備考	ステータス	公開開始者	公開開始日	プレビュー	一覧順
1	エントランスページ		公開			PC 携帯	
2	大規模災害時表示		非公開			PC 携帯	

非常時詳細 大規模災害時表示

一覧 編集 削除 **切替**

基本情報

ID	2
レイアウト	大規模災害時表示
備考	
ステータス	非公開
一覧順	

プレビュー

[PC 携帯](#)

公開者

公開開始者	
公開開始日	
公開終了者	
公開終了日	

作成/編集者

作成者	秘書広報課 サイト管理者 (admin)
作成日	2020-09-30 14:24
編集者	
編集日	

15-4 メッセージに「公開開始者」「公開終了者」を追加

「公開開始者」「公開終了者」「公開終了日」を表示するようにしました。

公開開始や公開終了を行うと、その際の日時とユーザーが表示されます。

ID	タイトル	ステータス	公開開始者	公開日	公開終了者	公開終了日
5	サンプルサイトをベースにサイトを作成するときの修正箇所	公開	サイト管理者	2020-10-16 10:33		
2	サイト内検索をGoogleカスタム検索に切替える方法	公開	システム管理者	2020-10-01 15:51		
1	Joruri CMS 2017 操作マニュアル	非公開	サイト管理者	2020-09-15 15:03	システム管理者	2020-10-01 15:48
4	2017からのバージョンアップ時の対応	公開	サイト管理者	2020-09-15 15:03		
3	管理画面の新しい操作方法	公開	サイト管理者	2020-09-03 11:32		

メッセージ詳細 Joruri CMS 2017 操作マニュアル

基本情報

ID	1
タイトル	Joruri CMS 2017 操作マニュアル
ステータス	非公開
表示公開日	2020-09-15 15:03

本文

Joruri CMS 2017の操作マニュアルは以下のページに掲載しています。
<https://joruri-cms.jp/2017/manual/>

公開者

公開開始者	秘書広報課 サイト管理者 (admin)
公開日	2020-09-15 15:03
公開終了者	秘書広報課 システム管理者 (joruri)
公開終了日	2020-10-01 15:48

作成/編集者

作成者	秘書広報課 サイト管理者 (admin)
作成日	2019-05-15 17:15
編集者	秘書広報課 サイト管理者 (admin)
編集日	2020-10-01 15:48

15-5 書出ファイルの公開画面の表示

書出ファイル一覧の行をクリックすると、公開画面が表示されます。

Joruri プレビュー | 公開画面 | 秘書広報課 サイト管理者 (admin) | ログアウト | じょうり市

書出ファイル

コンテンツ | ディレクトリ | テンプレート | サイト | ユーザー | ログ

ドメイン | 辞書 | プロセス | 非常時 | メッセージ | 書出ファイル | 設定

書出ファイル

書出ファイル一覧

パス 種類 表示件数

30件

全3028件中、1~100件を表示

パス	作成日	編集日
/emergency/2020100500024/index.html	2020-10-06 16:06	2020-10-19 16:12
/emergency/2020100200016/index.html	2020-10-02 12:01	2020-10-19 16:12
/emergency/2020093000143/index.html	2020-09-30 19:09	2020-10-19 16:12
/emergency/2020093000198/index.html	2020-09-30 19:07	2020-10-19 16:12

本文へ ふりがなをつける ひらがな Romaji よみあげる 背景色 標準 黄 青 黒 文字サイズ 拡大 標準 縮小 ズーム 120% 100% 80% Foreign Language

じょうり市 Joruri City

検索キーワード よくある質問

暮らしの情報 子育て・教育 移住・定住 観光情報 事業者の方へ 市政情報

トップ > 緊急情報

【10月7日（水）11時実施】Jアラートの全国一斉情報伝達試験について

公開日 2020年10月01日

弾道ミサイル飛来時など国民保護情報の情報伝達に万全を期すため、全国瞬時警報システム（Jアラート）の全国一斉情報伝達試験を行います。

10月7日（水）午前11時に、防災行政無線から、次のようなテスト放送が流れますので、ご承知ください。

（上り4音チャイム）
「これは、Jアラートのテストです。」×3回
「こちらは、市役所です。」
（下り4音チャイム）

防災行政無線とは

防災行政無線とは住民の皆様へ防災情報を伝達する通信システムです。
屋外拡声子局（屋外スピーカー）や戸別受信機で、災害時に防災情報を一斉に通報するものです。



この記事に関するお問い合わせ

企画部 危機管理課
郵便番号：000-0000
住所：じょうり市じょうり市じょうり市1番地1
TEL：0000-00-1208内線：0008
FAX：0000-01-1208
E-Mail：kikikanri@example.com

前のページへ戻る

サイトの利用について | 免責事項 | 個人情報の取扱い | ウェブアクセシビリティ | RSSについて

じょうり市役所 市役所のご案内 | サイトマップ | お問い合わせ

〒000-0000 じょうり市じょうり市じょうり市1番地1
TEL：000-000-0000（代表） FAX：000-000-0001
開庁時間：月曜から金曜 午前8時30分から午後5時15分まで（土曜・日曜・祝日・年末年始を除く）
※一部、開庁時間が異なる組織、施設があります。
法人番号：0000000000000

© 2020 Joruri City.

15-6 サイト設定の共有 SSL を削除

共有 SSL の設定を削除しました。

※2017

Joruri 秘書広報課 | サイト管理者 (admin) | ブックマーク | プレビュー | 公開画面 | ログアウト

Joruri CMS 2017デモサイト

じょうり市

コンテンツ データ デザイン ディレクトリ **サイト** ユーザー ログ

コンセプト | ドメイン | 辞書 | プロセス | 非常時 | メッセージ | 書出ファイル | **設定**

設定

編集	設定名	設定値
編集	共有SSL	使用しない
編集	管理者メール送信元アドレス	noreply
編集	添付ファイル/許可する種類	
編集	添付ファイル最大サイズ	5
編集	リンクチェック機能	使用する

↓

※2020

JoruriCMS プレビュー | 公開画面 | 秘書広報課 サイト管理者 (admin) | じょうり市 | ログアウト

CMS

設定

コンテンツ ディレクトリ テンプレート **サイト** ユーザー ログ

ドメイン | 辞書 | プロセス | 非常時 | メッセージ | 書出ファイル | **設定**

設定

- 自動リンクチェック
- 添付ファイル
- 地図
- 文字数制限
- ファイルアップロード
- メール送信アドレス
- 固定ページ
- プレビュー
- Adobe Acrobat Reader リンク
- 静的ファイル
- Newマーク表示期間
- パスワードルール

設定一覧

自動リンクチェック

設定	使用する
開始時刻	2 時
対象ドメイン	すべて
チェックオプション	
除外ドメイン	https://support.google.com/

添付ファイル

2020 では共有 SSL は在りません。

15-7 自動リンクチェックの設定にチェックオプションを追加

チェックオプション「相対パスは管理画面ドメインを使用する」を追加しました。

自動リンクチェックの設定を記事コンテンツと共通化しました。

The screenshot shows the Joruri CMS administration interface. The top navigation bar includes 'プレビュー' (Preview), '公開画面' (Public View), '秘書広報課 サイト管理者 (admin)' (Secretary Office Site Manager (admin)), 'じょうり市' (Joruri City), and 'ログアウト' (Logout). The main menu includes 'コンテンツ' (Content), 'ディレクトリ' (Directory), 'テンプレート' (Template), 'サイト' (Site), 'ユーザー' (User), and 'ログ' (Log). The '設定' (Settings) menu is expanded to show '自動リンクチェック' (Automatic Link Check).

The '設定編集 自動リンクチェック' (Edit Settings Automatic Link Check) page is displayed. It includes a '詳細' (Details) button and a table of settings:

設定	<input checked="" type="radio"/> 使用する <input type="radio"/> 使用しない
開始時刻	<input type="text" value="2"/> 時 0-23時を指定。使用しない場合は空白
対象ドメイン	<input checked="" type="radio"/> すべて <input type="radio"/> 内部ドメインのみ <input type="radio"/> 外部ドメインのみ
チェックオプション	<input type="checkbox"/> 相対パスは管理画面ドメインを使用する
除外ドメイン	<div style="border: 1px solid #ccc; height: 100px; width: 100%;"></div> <p>例 : http://example.com/</p>

At the bottom of the page, there is a '登録' (Save) button.

15-8 設定に「パスワードルール」設定を追加

「サイト > 設定」へ「パスワードルール」設定を追加しました。

ユーザーのパスワードの最小桁数と必須文字種を設定することができます。

Joruri CMS

プレビュー | 公開画面 | 秘書広報課 サイト管理者 (admin) | じょうるり市 | ログアウト

CMS
パスワードルール

コンテンツ | ディレクトリ | テンプレート | サイト | ユーザー | ログ

ドメイン | 辞書 | プロセス | 非常時 | メッセージ | 書出ファイル | 設定

設定編集 パASSWORDルール

詳細

パスワード最小桁数 1 桁

パスワード必須文字種 英小文字 英大文字 数字 記号

登録

設定

- 自動リンクチェック
- 添付ファイル
- 地図
- 文字数制限
- ファイルアップロード
- メール送信アドレス
- 承認者候補
- プレビュー
- 公開ページ
- 静的ファイル
- Newマーク表示期間
- パスワードルール

15-9 設定に「固定ページ」を追加

左ツリーに「固定ページ」を追加し、以下の設定機能を追加しました。

- エディターCSS
- 連絡先表示タイトル
- 連絡先表示初期値
- 連絡先表示形式

それに伴い、「承認者候補」設定を「固定ページ」内へ移動しました。

The screenshot shows the Joruri CMS administration interface. The left sidebar contains a menu with '固定ページ' (Fixed Page) highlighted in red. The main content area is titled '設定編集 固定ページ' (Edit Settings Fixed Page). The '承認者候補' (Candidate Approver) setting is highlighted with a red box, and the checkbox '承認者候補にサイト管理者を表示する' (Show site administrator as candidate approver) is also highlighted. Other settings visible include 'エディターCSS', '連絡先表示タイトル' (Contact display title), '連絡先表示初期値' (Contact display initial value), and '連絡先表示形式' (Contact display format). The '連絡先表示形式' setting has a text area with placeholder text: '@full_name@@postal_code@@address@@tel@@fax@@email_link@@note@@notice@'. A '登録' (Register) button is at the bottom.

[16] ユーザーの変更箇所

16-1 グループ・ユーザーのインポート・エクスポート

ユーザー>エクスポート、ユーザー>インポートを削除しました。

インポートはユーザー>組織変更から行います。

<組織変更>

The screenshot shows the 'Organization Change' (組織変更) page in the Joruri CMS. The top navigation bar includes 'Joruri', 'プレビュー', '公開画面', '秘書広報課 サイト管理者 (admin)', 'ログアウト', and 'じょうるり市'. The main menu has 'コンテンツ', 'ディレクトリ', 'テンプレート', 'サイト', 'ユーザー', and 'ログ'. The sub-menu includes 'グループ', 'ユーザー', 'ロール', and '組織変更'. The left sidebar shows a tree view of the organization structure: 'じょうるり市' > '総務部' > '総務課', '秘書広報課', '人事課', '税務課', '管財課'. The main content area is titled '組織変更グループ一覧' and contains a table of groups and a set of action buttons. The 'インポート' button is highlighted with a red box.

グループID	グループ名	グループ名 (英語)	引き継ぎグループ
root	じょうるり市	top	

<組織変更インポート>

The screenshot shows the 'Organization Change Import' (組織変更グループインポート) page in the Joruri CMS. The top navigation bar and main menu are the same as in the previous screenshot. The sub-menu includes 'グループ', 'ユーザー', 'ロール', and '組織変更'. The left sidebar shows a tree view of the organization structure: 'じょうるり市' > '総務部' > '総務課', '秘書広報課', '人事課', '税務課', '管財課', '企画部' > '企画政策課'. The main content area is titled '組織変更グループインポート' and contains a form for importing groups. The 'インポート' button is visible at the bottom.

エクスポートはグループ一覧やユーザー一覧の「CSV出力」から行います。

<グループ一覧>

The screenshot shows the 'グループ一覧' (Group List) page in the Joruri CMS. The 'CSV出力' (CSV Export) button is highlighted with a red box. The page displays a sidebar with a group tree, a main content area with a search bar, and a table of groups.

グループID	グループ名	フリガナ	グループ名 (英語)	ステータス	作成/編集日	表示順
root	じょうるり市		top	有効	2019-05-17 10:54	1

<ユーザー一覧>

The screenshot shows the 'ユーザー一覧' (User List) page in the Joruri CMS. The 'CSV出力' (CSV Export) button is highlighted with a red box. The page displays a sidebar with a group tree, a main content area with a search bar, and a table of users.

ユーザーID	氏名	グループ	ユーザー権限	ロール権限	ステータス	作成/編集日
admin	サイト管理者	総務部 秘書広報課	管理者		有効	2020-09-17 10:47
byoiniji01	病院医事課作成者	市民病院 病院医事課	作成者	共通	有効	2020-09-17 11:18
byoiniji02	病院医事課承認者	市民病院 病院医事課	設計者	共通	有効	2020-09-17 11:18
byoinkeieikikaku01	病院経営企画課作成者	市民病院 病院経営企画課	作成者	共通	有効	2020-09-17 11:18
byoinkeieikikaku02	病院経営企画課承認者	市民病院 病院経営企画課	設計者	共通	有効	2020-09-17 11:18

[17] ログの変更箇所

17-1 ログの日付絞り込み表示

ツリーを選択すると日付で絞り込んで表示することができます。

<操作ログ一覧>

Joruri プレビュー | 公開画面 | 秘書広報課 サイト管理者 (admin) | ログアウト | じょうり市

操作ログ | プロセスログ

操作ログ一覧

ユーザーID: 操作: キーワード: 期間: ~ 検索 リセット CSV出力 削除

全5137件中、1~100件を表示

ID	操作日時	ユーザーID	ユーザー名	コンセプト	コンテンツ	アイテム	操作	IPアドレス
5137	2020-10-19 14:13	admin	サイト管理者	暮らしの情報		権限 (#10)	作成	118.22.54.48
5136	2020-10-19 13:29	admin	サイト管理者			メッセージ (サイト内検索をGoogleカスタム検索に切替える方法)	更新	118.22.54.48
5135	2020-10-19 13:26	admin	サイト管理者			メッセージ (サイト内検索をGoogleカスタム検索に切替える方法)	更新	118.22.54.48
5134	2020-10-19 13:26	admin	サイト管理者			メッセージ (サイト内検索をGoogleカスタム検索に切替える方法)	更新	118.22.54.48
5133	2020-10-19 13:26	admin	サイト管理者			メッセージ (サイト内検索をGoogleカスタム検索に切替える方法)	更新	118.22.54.48
5132	2020-10-19 13:02	admin	サイト管理者				ログイン	118.22.54.48
5131	2020-10-16 17:50	joruri	システム管理者				ログアウト	118.22.54.48
5130	2020-10-16 17:43	admin	サイト管理者	ルート		ファイル (common.css)	更新	118.22.54.48

<プロセスログ一覧>

Joruri プレビュー | 公開画面 | 秘書広報課 サイト管理者 (admin) | ログアウト | じょうり市

操作ログ | プロセスログ

プロセスログ一覧

プロセス名: キーワード: 期間: ~ 検索 リセット

全2451件中、1~100件を表示

ID	プロセス名	プロセス	開始日	更新日	終了日	処理数	成功	失敗
7007	再構築	cms/tools/rebuild	2020-10-19 13:14	2020-10-19 13:31	2020-10-19 13:31	4379/4379	4379	0
7006	音声書き出し	cms/talk_tasks/exec	2020-10-19 11:36	2020-10-19 11:36	2020-10-19 11:36	0/0	0	0
7005	音声書き出し	cms/talk_tasks/exec	2020-10-19 11:21	2020-10-19 11:21	2020-10-19 11:21	0/0	0	0
7004	音声書き出し	cms/talk_tasks/exec	2020-10-19 11:06	2020-10-19 11:06	2020-10-19 11:06	0/0	0	0
7003	関連ページ書き出し	cms/publishers/exec	2020-10-19 11:00	2020-10-19 11:00	2020-10-19 11:00	10/10	10	0
7002	フィード取り込み	feed/feeds/read	2020-10-19 11:00	2020-10-19 11:00	2020-10-19 11:00	2/2	2	0

[18] システムの変更箇所

18-1 設定項目を変更

「モード設定」を「設定」に統合しました。

「辞書」と「SSL」を削除しました。

「メール」の中にあった「メール送信」と「リンクチェック」を別々のメニューにしました。

「プラグイン」を追加しました。

The screenshot shows the Joruri CMS interface. The top navigation bar includes 'プレビュー', '公開画面', '秘書広報課 システム管理者 (joruri)', 'ログアウト', and 'じょうるり市'. The main menu has 'メンテナンス' selected. Below the menu, there are links for 'メンテナンス', 'セッション', 'メール送信', 'リンクチェック', 'プラグイン', and '設定'. The main content area is titled 'メンテナンス一覧' and contains a '作成' button. Below this, it says '2件表示' and shows a table of maintenance items.

ID	タイトル	ステータス	公開開始者	公開日	公開終了者	公開終了日
2	デモサイトのデータ初期化について	公開	システム管理者	2020-10-01 15:52		
1	Joruri CMS 2020 Release 1をリリース	公開	システム管理者	2020-10-01 15:45		

18-2 メンテナンスの「公開開始者」「公開終了者」を追加

サイト>メッセージと同様に「公開開始者」「公開終了者」「公開終了日」を表示するようにしました。

The screenshot shows the Joruri CMS interface for a maintenance item detail. The top navigation bar is the same as in the previous screenshot. The main menu has 'メンテナンス' selected. Below the menu, there are links for 'メンテナンス', 'セッション', 'メール送信', 'リンクチェック', 'プラグイン', and '設定'. The main content area is titled 'メンテナンス詳細 Joruri CMS 2020 Release 1をリリース' and contains buttons for '一覧', '編集', and '削除'. Below this, there is a '基本情報' section with fields for ID, タイトル, ステータス, and 表示公開日. The '本文' section contains the text: 'Joruri CMS 2020 Release 1をリリースしました。詳細につきましては、以下のページをご確認ください。 <https://joruri.cms.jp/2020/>'. Below the '本文' section, there is a '公開者' section with fields for 公開開始者, 公開日, 公開終了者, and 公開終了日. At the bottom, there is a '作成/編集者' section with fields for 作成者, 作成日, 編集者, and 編集日.

18-3 システム設定の設定項目を変更

「共有SSL」と「禁止語句」を削除しました。

「操作ログ保存」「管理画面」「バージョン」を追加しました。

The screenshot shows the Joruri CMS interface. The top navigation bar includes 'CMS', '設定', and various system settings like 'メンテナンス', 'セッション', 'メール送信', 'リンクチェック', 'プラグイン', and '設定'. The left sidebar has a '設定' menu with sub-items: 'メンテナンスモード', '操作ログ保存', 'プロセスログ保存', 'ごみ箱保存', '管理画面', and 'バージョン'. The main content area is titled '設定一覧' and shows a table for 'メンテナンスモード' settings.

メンテナンスモード	
メンテナンスモード	無効にする
メンテナンス開始時刻	
メンテナンス終了時刻	

「操作ログ保存」メニューで操作ログの保存期間を設定することができます。

デフォルトの保存期間は 400 日です。

保存期間を過ぎた操作ログは自動で削除されます。

The screenshot shows the Joruri CMS interface with the '操作ログ保存' (Operation Log Save) settings page. The left sidebar has a '設定' menu with sub-items: 'メンテナンスモード', '操作ログ保存', 'プロセスログ保存', 'ごみ箱保存', '管理画面', and 'バージョン'. The main content area is titled '設定編集 操作ログ保存' and shows a '詳細' (Details) button and a form for '操作ログ保存期間' (Operation Log Save Period) set to 400 days. A '登録' (Register) button is at the bottom.