

「組織変更」 マニュアル

Joruri CMS 2020

サイトブリッジ株式会社
2022年3月25日

目次

[1] 組織変更.....	1
1-1 ユーザーの組織変更.....	2
1-2 ユーザーの組織変更画面.....	3
1-3 コンテンツの組織変更.....	4
[2] 既存グループ情報のコピー.....	6
2-1 初期化.....	6
[3] 既存グループ・ユーザーの編集・削除.....	7
3-1 既存グループの詳細画面.....	7
3-2 既存グループの編集.....	9
3-3 既存グループの削除 ※組織変更のグループ・ユーザーの削除は非推奨です。.....	12
3-4 既存グループの削除の取消.....	15
3-5 既存ユーザーの詳細画面.....	17
3-6 既存ユーザーの編集.....	19
3-7 既存ユーザーの削除 ※組織変更のグループ・ユーザーの削除は非推奨です。.....	22
3-8 既存ユーザーの削除の取消.....	23
3-9 削除グループに所属するユーザーの削除.....	25
[4] 引き継ぎ設定.....	29
4-1 引き継ぎグループ.....	29
4-2 引き継ぎユーザー.....	33
[5] グループ・ユーザーの作成.....	35
5-1 グループの作成.....	35
5-2 ユーザーの作成.....	37
[6] インポート.....	39
6-1 インポート画面.....	40
[7] 組織変更の確認.....	42
7-1 確認.....	42
[8] 組織変更の実行.....	44
8-1 予約.....	44
8-2 予約の取消.....	47
8-3 実行.....	48
[9] 組織変更情報の削除.....	49
9-1 削除.....	49
[10] 組織変更のグループとユーザーの連動.....	50
10-1 引き継ぎグループ設定時のユーザーの所属グループ.....	50
10-2 組織変更時のグループ・ユーザー・組織コンテンツのステータス.....	52
[11] 組織コンテンツの組織変更.....	55

11-1 新規グループの組織情報	56
[12]記事のグループ	59
12-1 所属グループから移動するユーザーと作成した記事のグループ	59
12-2 記事を作成したユーザーを削除した場合の記事のグループとユーザー	60

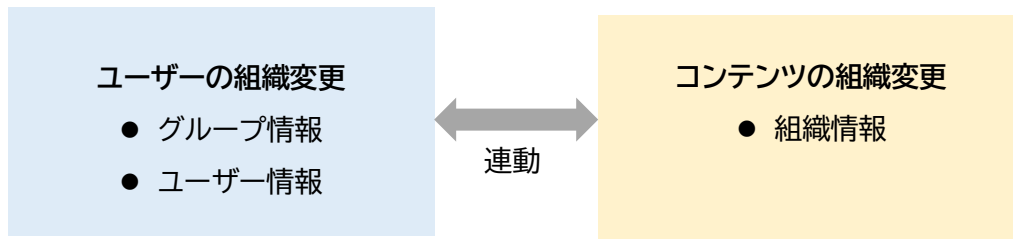
[1] 組織変更

組織改正時にユーザーが所属するグループや電話番号、メールアドレスなどの連絡先情報を変更することができます。

登録した組織改正情報は、事前に確認することができます。

組織変更にはユーザーの組織変更機能とコンテンツの組織変更機能の2種類あります。

2つの組織変更は連動しています。



1-1 ユーザーの組織変更

ユーザーの組織変更では新規のグループ・ユーザーの登録、既存のグループ・ユーザーの編集・引き継ぎなどの設定が行えます。

(1)管理画面の上部メニュー「ユーザー」をクリックします。



(2)「組織変更」をクリックします。



(3)組織変更の画面が表示されます。



1-2 ユーザーの組織変更画面

組織変更グループ一覧

グループID	グループ名	フリガナ	グループ名 (英語)	引き継ぎグループ	作成/編集日	表示順
root	じょうり市		top		2019-05-17 10:54	1

[1]グループ	組織変更グループの一覧が表示されます。
[2]ユーザー	組織変更ユーザーの一覧が表示されます。
[3]作成	新規ユーザーの登録が行えます。既存ユーザーの情報を引き継ぐことができます。
[4]インポート	CSV ファイルをインポートします。
[5]初期化	既存グループ情報をコピーします。
[6]確認	組織変更の登録内容を表示し、登録に問題がないか自動チェックします。
[7]予約	組織変更を実行する日時を予約することができます。登録すると予約日時に組織変更をバックグラウンドで自動実行されます。
[8]実行	組織変更を手動で即時実行できます。
[9]削除	組織変更の全ての情報を削除します。一度削除が行われると元に戻すことはできません。

1-3 コンテンツの組織変更

コンテンツの組織変更ではグループの「組織概要」「業務内容」「連絡先」の編集が行えます。
コンテンツの組織変更はユーザーの組織変更と連動しています。

(1)管理画面の上部メニュー「コンテンツ」をクリックします。

(2)コンテンツ「組織」をクリックします。

ID	コンテンツ名	コンテンツID	種別	ディレクトリ	ステータス	備考	作成/編集日	一覧順
1	ホームページ記事	docs	記事	/archive/ /docs/	公開		2020-08-24 17:44	0

(3) 行をクリックします。選択した行全体に色がつきます。

ID	コンテンツ名	コンテンツID	種別	ディレクトリ	ステータス	備考	作成/編集日	一覧順
9	組織	soshiki	組織	/soshiki/	公開		2020-08-25 15:13	1000

(4) グループ一覧表示されます。「組織変更」をクリックします。

The screenshot shows the Joruri CMS interface. The top navigation bar includes 'プレビュー | 公開画面 | 秘書広報課 サイト管理者 (admin) | じょうるり市 | ログアウト'. The main menu has 'コンテンツ | ディレクトリ | テンプレート | サイト | ユーザー | ログ'. The left sidebar shows a tree view of the organization structure. The main content area is titled 'グループ一覧 組織' and shows a table of 14 groups. The '組織変更' link in the top navigation is highlighted with a red box.

ID	グループ名	グループ名 (英語)	ステータス	作成/編集日	表示順
7	総務部	somu	公開	2020-09-16 14:26	10
1	企画部	kikaku	公開	2020-09-16 14:27	20
27	保健福祉部	hokenfukushi	公開	2020-09-16 14:27	30
14	市民生活部	shiminseikatsu	公開	2020-09-16 14:27	40

(5) コンテンツの組織変更が表示されます。

The screenshot shows the Joruri CMS interface with the '組織変更' menu selected. The main content area is titled '組織変更グループ一覧 組織' and displays a table of 14 organization change groups. The left sidebar shows a tree view of the organization structure, including various departments and committees.

ID	グループ名	グループ名 (英語)	ステータス	作成/編集日	表示順
7	総務部	somu	公開	2020-09-16 14:26	10
1	企画部	kikaku	公開	2020-09-16 14:27	20
27	保健福祉部	hokenfukushi	公開	2020-09-16 14:27	30
14	市民生活部	shiminseikatsu	公開	2020-09-16 14:27	40
23	経済環境部	keizaikankyo	公開	2020-09-16 14:28	50
40	都市整備部	toshiseibi	公開	2020-09-16 14:28	60
67	会計管理者	kaikeikanri	公開	2020-09-16 14:28	70
52	教育委員会	kyoikuinkai	公開	2020-09-16 14:29	100
62	消防本部	shobohombu	公開	2020-09-16 14:30	110
69	選挙管理委員会事務局	senkan	公開	2020-09-16 14:30	130
68	議会事務局	gikai	公開	2020-09-16 14:30	140
70	監査事務局	kansajimukyoku	公開	2020-09-16 14:30	150
71	農業委員会事務局	nogyoi	公開	2020-09-16 14:30	160
73	市民病院	shiminbyoin	公開	2020-09-16 14:31	200

[2] 既存グループ情報のコピー

組織変更機能に既存グループの情報をコピーします。

2-1 初期化

(1) ユーザーの組織変更画面で[初期化]をクリックします。

「現在のグループ情報をコピーします。よろしいですか?」と確認のダイアログボックスが表示されます。[OK]ボタンをクリックします

The screenshot shows the Joruri CMS interface for organization change. The top navigation bar includes 'CMS', 'コンテンツ', 'ディレクトリ', 'テンプレート', 'サイト', 'ユーザー', and 'ログ'. The left sidebar shows a tree view of departments under '組織変更' for 'じょうるり市', including '総務部' (General Affairs) and '企画部' (Planning). The main content area is titled '組織変更グループ一覧' (Organization Change Group List). It features a toolbar with buttons for 'グループ', 'ユーザー', '作成', 'インポート', '初期化' (highlighted with a red box), '確認', '予約', '実行', and '削除'. Below the toolbar is a table with the following data:

グループID	グループ名	フリガナ	グループ名 (英語)	引き継ぎグループ	作成/編集日	表示順
root	じょうるり市		top		2019-05-17 10:54	1

(2) コピーが完了すると「現在のグループ情報をコピーしました。」と表示されます。

The screenshot shows the same Joruri CMS interface as above, but with a confirmation message displayed: 「現在のグループ情報をコピーしました。」 (Current group information copied). The '初期化' button is no longer highlighted. The table below the message remains the same:

グループID	グループ名	フリガナ	グループ名 (英語)	引き継ぎグループ	作成/編集日	表示順
root	じょうるり市		top		2019-05-17 10:54	1

[3] 既存グループ・ユーザーの編集・削除

「2-1 初期化」でコピーした既存グループ・ユーザーを編集・削除を行います。

3-1 既存グループの詳細画面

(1) [グループ]をクリックします。

The screenshot shows the Joruri CMS interface. The top navigation bar includes 'プレビュー', '公開画面', '秘書広報課 サイト管理者 (admin)', 'じょうり市', and 'ログアウト'. The main menu has 'コンテンツ', 'ディレクトリ', 'テンプレート', 'サイト', 'ユーザー', and 'ログ'. The sub-menu is 'グループ', 'ユーザー', 'ロール', and '組織変更'. The left sidebar shows the organizational structure under '組織変更' and 'じょうり市'. The main content area is titled '組織変更グループ一覧'. A red box highlights the 'グループ' button. Below the buttons, a message says '現在のグループ情報をコピーしました。'. A table lists the groups:

グループID	グループ名	フリガナ	グループ名 (英語)	引き継ぎグループ	作成/編集日	表示順
root	じょうり市		top		2019-05-17 10:54	1

(2) グループの一覧が表示されます。

The screenshot shows the same Joruri CMS interface, but the 'グループ' button is now selected and highlighted in pink. The table below the buttons displays a list of groups:

グループID	グループ名	フリガナ	グループ名 (英語)	引き継ぎグループ	作成/編集日	表示順
110000	総務部		somu		2020-09-11 16:28	110000
120000	企画部		kikaku		2020-09-11 16:28	120000
130000	保健福祉部		hokenfukushi		2020-09-11 16:28	130000
140000	市民生活部		shiminseikatsu		2020-09-11 16:29	140000
150000	経済環境部		keizaiankyo		2020-09-11 16:29	150000
160000	都市整備部		toshiseibi		2020-09-11 16:29	160000
170000	会計管理者		kaikeikanri		2020-09-11 16:29	170000
200000	教育委員会		kyoikuinkai		2020-09-11 16:31	200000
210000	消防本部		shobohombu		2020-09-11 16:30	210000
220000	選挙管理委員会事務局		senkan		2020-09-11 16:30	220000
230000	議会事務局		gikai		2020-09-11 16:31	230000

(3) 下層グループを表示するには、行をクリックします。選択した行全体に色がつきます。

The screenshot shows the same Joruri CMS interface. The 'グループ' button is still selected. A hand cursor is pointing to the row for '総務部' (Group ID: 110000), which is highlighted in pink. The table below the buttons shows the first two rows of the group list:

グループID	グループ名	フリガナ	グループ名 (英語)	引き継ぎグループ	作成/編集日	表示順
110000	総務部		somu		2020-09-11 16:28	110000
120000	企画部		kikaku		2020-09-11 16:28	120000

(4)編集・削除を行いたいグループのテキストリンクをクリックします。

The screenshot shows the Joruri CMS interface. The top navigation bar includes 'プレビュー', '公開画面', '秘書広報課 サイト管理者 (admin)', 'じょうり市', and 'ログアウト'. The main menu has 'コンテンツ', 'ディレクトリ', 'テンプレート', 'サイト', 'ユーザー', and 'ログ'. The left sidebar shows a tree view of the organization structure, with '総務部' expanded. The main content area is titled '組織変更グループ一覧' and contains a table of groups. The 'kanzai' group is highlighted with a red box.

グループID	グループ名	フリガナ	グループ名 (英語)	引き継ぎグループ	作成/編集日	表示順
110001	総務課		somu		2020-09-15 13:31	110001
110002	秘書広報課		hishokoho		2020-09-15 13:32	110002
110003	人事課		jinji		2020-09-11 16:35	110003
110004	税務課		zeimu		2020-09-11 16:36	110004
110005	管財課		kanzai		2020-09-11 16:37	110005

(5)詳細画面が表示されます。

The screenshot shows the Joruri CMS interface for the 'Organization Change Group Detail' page. The top navigation bar and main menu are the same as in the previous screenshot. The left sidebar shows the organization structure, with '管財課' selected. The main content area is titled '組織変更グループ詳細' and contains a form with the following sections:

- 基本情報**
 - グループID: 110005
 - グループ名: 管財課
 - フリガナ:
 - グループ名 (英語): kanzai
 - ステータス: 有効
 - 表示順: 110005
- 連絡先**
 - 郵便番号: 000-0000
 - 住所: じょうり市じょうり市じょうり町1番地1
 - TEL: 0000-00-1105 内線: 0005
 - FAX: 0000-01-1105
 - メールアドレス: kanzai@example.com
 - お知らせ:
- 作成/編集者**
 - 作成者:
 - 作成日:
 - 編集者:
 - 編集日: 2020-09-11 16:37
- 引き継ぎ設定**
 - 引き継ぎグループ:
- 組織コンテンツ**
 - 組織: [詳細](#)

3-2 既存グループの編集

[1]グループ	組織変更グループの一覧が表示されます。
[2]ユーザー	組織変更ユーザーの一覧が表示されます。
[3]一覧	組織変更グループの一覧が表示されます。
[4]編集	グループの編集画面が表示されます。
[5]削除	組織変更のグループ情報が削除されます。
[6]詳細	組織コンテンツの組織変更グループ詳細画面が表示されます。

(1) 詳細画面の[編集]をクリックします。

(2)編集画面が表示されます。内容を編集し[更新]をクリックします。

Joruri CMS
プレビュー | 公開画面 | 秘書広報課 サイト管理者 (admin) | じょうり市 | ログアウト

CMS
コンテンツ | ディレクトリ | テンプレート | サイト | ユーザー | ログ

総務部
グループ | ユーザー | ロール | 組織変更

組織変更

- じょうり市
 - 総務部
 - 総務課
 - 秘書広報課
 - 人事課
 - 税務課
 - 管財課
 - 企画部
 - 企画政策課
 - 情報政策課
 - 危機管理課
 - 財政課
 - 保健福祉部
 - 障がい福祉課
 - 生活福祉課
 - 介護支援課
 - 子育て支援課
 - スポーツ振興課
 - 保健センター
 - 市民生活部
 - 戸籍住民課
 - 生活環境課
 - 保険年金課
 - 経済環境部
 - 農林水産課
 - 商工観光課
 - 環境対策課
 - 企業振興課
 - 都市整備部
 - 都市計画課
 - 土木課
 - 公園緑地課
 - 上下水道課
 - 道路整備課
 - 建築住宅課
 - 会計管理者
 - 会計課
 - 教育委員会
 - 教育総務課
 - 学校教育課
 - 学校給食課
 - 人権教育課
 - 生涯学習課
 - 市立図書館
 - 青少年センター
 - 消防本部
 - 消防総務課
 - 警防救急課
 - 予防課
 - 消防署
 - 選挙管理委員会事務局
 - 議会事務局
 - 監査事務局

組織変更グループ編集

グループ
ユーザー
一覧
詳細

基本情報

グループID	<input type="text" value="110005"/>
グループ名	<input type="text" value="管財課"/>
フリガナ	<input type="text"/>
グループ名 (英語)	<input type="text" value="kanzai"/> <small>使用可能文字 半角英数、「 」、「_」、「-」</small>
ステータス	<input checked="" type="radio"/> 有効 <input type="radio"/> 無効
表示順	<input type="text" value="110005"/>

所属グループ

上位グループ	<input type="text" value="総務部"/>
--------	----------------------------------

連絡先

郵便番号	<input type="text" value="000-0000"/>
住所	<input type="text" value="じょうり市じょうり市じょうり町1番地1"/>
TEL	<input type="text" value="0000-00-1105"/> <input type="text" value="内線: 0005"/>
FAX	<input type="text" value="0000-01-1105"/>
メールアドレス	<input type="text" value="kanzai@example.com"/>
お知らせ	<input type="text"/>

引き継ぎ設定

引き継ぎグループ	<input type="text" value=""/>	<input type="button" value="追加"/>
----------	-------------------------------	-----------------------------------

作成者

グループ	<input type="text" value="秘書広報課"/>
ユーザー	<input type="text" value="サイト管理者 (admin)"/>

編集者

グループ	<input type="text" value="秘書広報課"/>
ユーザー	<input type="text" value="サイト管理者 (admin)"/>

(3)一覧画面が表示されます。「更新」の文字が表示されます。

組織変更グループ一覧								
グループ	ユーザー	作成	インポート	初期化	確認	予約	実行	削除
グループID	グループ名	フリガナ	グループ名 (英語)	引き継ぎグループ	作成/編集日	表示順		
110001	総務課		somu		2020-09-15 13:31	110001		
110002	秘書広報課		hishokoho		2020-09-15 13:32	110002		
110003	人事課		jinji		2020-09-11 16:35	110003		
110004	税務課		zeimu		2020-09-11 16:36	110004		
110006	管財課 更新		kanzai		2022-03-16 14:51	110005		

(4)組織コンテンツの組織変更には「新規」の文字が表示されます。

Joruri CMS プレビュー | 公開画面 | 秘書広報課 サイト管理者 (admin) | じょうり市 | ログアウト

CMS コンテンツ | ディレクトリ | テンプレート | サイト | ユーザー | ログ

総務部 組織 | **組織変更** | 設定

組織変更

- 総務部
 - 総務課
 - 秘書広報課
 - 人事課
 - 税務課
 - 管財課
- + 企画部
- + 保健福祉部
- + 市民生活部
- + 経済環境部
- + 都市整備部
- + 会計管理者
- + 教育委員会
- + 消防本部
 - 選挙管理委員会事務局
 - 議会事務局
 - 監査事務局
 - 農業委員会事務局
- + 市民病院

組織変更グループ一覧 組織

上へ | 編集

5件表示

ID	グループ名	グループ名 (英語)	ステータス	作成/編集日	表示順
53	総務課	somu	公開	2020-09-16 14:31	10
4	秘書広報課	hishokoho	公開	2020-09-16 14:31	20
3	人事課	jinji	公開	2020-09-16 14:31	30
11	税務課	zeimu	公開	2020-09-16 14:32	40
88	管財課	kanzai 新規	公開	2022-03-16 14:51	

3-3 既存グループの削除 ※組織変更のグループ・ユーザーの削除は非推奨です。

(1) 削除対象のグループ情報を引き継ぐグループの編集画面を表示します。

編集については「3-2 既存グループの編集」を参照。

引き継ぎグループがない場合は、「(4) 削除対象のグループの詳細画面を表示し[削除]をクリックします。」の操作から行います。

The screenshot shows the 'Organization Change Group Edit' page in Joruri CMS. The left sidebar contains a tree view of the organization structure, with 'Enterprise Department' (企画部) selected. The main content area has tabs for 'Group', 'User', 'Role', and 'Organization Change'. The 'Group' tab is active, displaying the 'Basic Information' (基本情報) section with fields for Group ID (120010), Group Name (まちづくり政策課), Alias, and Group Name (English) (machidukuri). Below this are sections for 'Linking Settings' (引き継ぎ設定), 'Creator' (作成者), and 'Editor' (編集者), each with dropdown menus for Group and User. The 'Update' (更新) button is at the bottom right.

(2) 引き継ぎグループで削除予定のグループを選択します。[更新]をクリックします。

This is a close-up of the 'Linking Settings' (引き継ぎ設定) section. A red box highlights the 'Linking Group' (引き継ぎグループ) dropdown menu, which is set to 'Enterprise Policy Department' (企画政策課). Another red box highlights the 'Update' (更新) button at the bottom right of the page.

(3)引き継ぎグループにグループ名が表示されます。

組織変更グループ一覧

更新処理が完了しました。(2022-03-23 14:57)

グループID	グループ名	フリガナ	グループ名 (英語)	引き継ぎグループ	作成/編集日	表示順
120006	企画政策課		kikakuseisaku		2020-09-11 16:39	120006
120007	情報政策課		johoseisaku		2020-09-11 16:40	120007
120008	危機管理課		kikikanri		2020-09-11 16:36	120008
120009	財政課		zaisei		2020-09-11 16:38	120009
120010	まちづくり政策課 <small>新規</small>		machidukuri	←企画政策課	2022-03-23 14:33	120010

(4)削除対象のグループの詳細画面を表示し[削除]をクリックします。

組織変更グループ詳細

基本情報

グループID	120006
グループ名	企画政策課

(5)一覧画面に「削除処理が完了しました」と表示されます。グループ名に「削除」の文字が表示されます。
既存グループの削除の設定が完了しました。

組織変更グループ一覧

削除処理が完了しました。(2022-03-23 15:04)

グループID	グループ名	フリガナ	グループ名 (英語)	引き継ぎグループ	作成/編集日	表示順
120006	企画政策課 <small>削除</small>		kikakuseisaku		2022-03-23 15:04	120006
120007	情報政策課		johoseisaku		2020-09-11 16:40	120007
120008	危機管理課		kikikanri		2020-09-11 16:36	120008
120009	財政課		zaisei		2020-09-11 16:38	120009
120010	まちづくり政策課 <small>新規</small>		machidukuri	←企画政策課	2022-03-23 14:33	120010

組織変更でグループの削除を行うと組織コンテンツからも削除されます。

【組織変更前】

Organization list before change:

ID	グループ名	グループ名 (英語)	ステータス	作成/編集日	表示順
5	企画政策課	kikakuseisaku	公開	2020-09-16 14:35	10
6	情報政策課	johoseisaku	公開	2020-09-16 14:35	20
13	危機管理課	kikikanri	公開	2020-09-16 14:35	30
8	財政課	zaisei	公開	2020-09-16 14:36	40
89	まちづくり政策課	machidukuri	公開	2022-03-25 10:41	

【組織変更後】

Organization list after change:

ID	グループ名	グループ名 (英語)	ステータス	作成/編集日	表示順
6	情報政策課	johoseisaku	公開	2020-09-16 14:35	20
13	危機管理課	kikikanri	公開	2020-09-16 14:35	30
8	財政課	zaisei	公開	2020-09-16 14:36	40
89	まちづくり政策課	machidukuri	公開	2022-03-25 10:41	

3-4 既存グループの削除の取消

(1)対象グループの詳細画面を表示します。

組織変更グループ一覧

削除処理が完了しました。(2022-03-16 16:07)

グループID	グループ名	フリガナ	グループ名(英語)	引き継ぎグループ	作成/編集日	表示順
120006	企画政策課		kikakuseisaku		2020-09-11 16:39	120006
120007	情報政策課 削除		johoseisaku		2022-03-16 16:07	120007
120008	危機管理課		kikikanri		2020-09-11 16:36	120008
120009	財政課		zaisei		2020-09-11 16:38	120009

(2)[編集]をクリックします。

組織変更グループ詳細

編集

基本情報

グループID	120007
グループ名	情報政策課
フリガナ	
グループ名(英語)	johoseisaku

(3) 編集画面が表示されます。編集を行わず[更新]をクリックします。

作成者

グループ: 秘書広報課

ユーザー: サイト管理者 (admin)

編集者

グループ: 秘書広報課

ユーザー: サイト管理者 (admin)

更新

(4)「更新処理が完了しました。」と表示されます。グループ名から「削除」が削除されます。

削除の取消が完了しました。

The screenshot shows the Joruri CMS interface. The top navigation bar includes 'Joruri CMS', 'プレビュー', '公開画面', '秘書広報課 サイト管理者 (admin)', 'じょうり市', and 'ログアウト'. The main menu has 'コンテンツ', 'ディレクトリ', 'テンプレート', 'サイト', 'ユーザー', and 'ログ'. The sub-menu includes 'グループ', 'ユーザー', 'ロール', and '組織変更'. The left sidebar shows a tree view of the organization structure, with '企画部' selected. The main content area is titled '組織変更グループ一覧' and contains a row of buttons: 'グループ', 'ユーザー', '作成', 'インポート', '初期化', '確認', '予約', '実行', and '削除'. A green message states '更新処理が完了しました。(2022-03-17 13:40)'. Below this is a table with the following data:

グループID	グループ名	グループ名 (英語)	引き継ぎグループ
120006	企画政策課	kikakuseisaku	
120007	情報政策課	johoseisaku	
120008	危機管理課	kikikanri	
120009	財政課	zaisei	

3-5 既存ユーザーの詳細画面

(1) [ユーザー]をクリックします。

The screenshot shows the Joruri CMS interface. The top navigation bar includes 'プレビュー', '公開画面', '秘書広報課 サイト管理者 (admin)', 'じょうるり市', and 'ログアウト'. The main menu has 'コンテンツ', 'ディレクトリ', 'テンプレート', 'サイト', 'ユーザー', and 'ログ'. The 'ユーザー' tab is selected and highlighted with a red box. Below the navigation, there are buttons for 'グループ', 'ユーザー', '作成', 'インポート', '初期化', '確認', '予約', '実行', and '削除'. A message states '現在のグループ情報をコピーしました。' Below this is a table with columns: 'グループID', 'グループ名', 'フリガナ', 'グループ名 (英語)', '引き継ぎグループ', '作成/編集日', and '表示順'.

グループID	グループ名	フリガナ	グループ名 (英語)	引き継ぎグループ	作成/編集日	表示順
root	じょうるり市		top		2019-05-17 10:54	1

(2) ユーザーの一覧が表示されます。

The screenshot shows the Joruri CMS interface with the 'ユーザー' tab selected. The main menu has 'ユーザー' highlighted. Below the navigation, there are buttons for 'グループ', 'ユーザー', '作成', 'インポート', '初期化', '確認', '予約', '実行', and '削除'. A table lists users with columns: 'ユーザーID', '氏名', 'グループ', '引き継ぎユーザー', and 'ステータス'.

ユーザーID	氏名	グループ	引き継ぎユーザー	ステータス
admin	サイト管理者	総務部 秘書広報課		有効
byoiniji01	病院医事課作成者	市民病院 病院医事課		有効
byoiniji02	病院医事課承認者	市民病院 病院医事課		有効
byoinkeieikikaku01	病院経営企画課作成者	市民病院 病院経営企画課		有効
byoinkeieikikaku02	病院経営企画課承認者	市民病院 病院経営企画課		有効
byoinsomu01	病院総務課作成者	市民病院 病院総務課		有効
byoinsomu02	病院総務課承認者	市民病院 病院総務課		有効
doboku01	土木課作成者	都市整備部 土木課		有効
doboku02	土木課承認者	都市整備部 土木課		有効
doroseibi01	道路整備課作成者	都市整備部 道路整備課		有効

(3) 対象ユーザーのテキストリンクをクリックします。

The screenshot shows the Joruri CMS interface with the 'ユーザー' tab selected. The table from the previous screenshot is shown, with the link '病院医事課承認者' for user 'byoiniji02' highlighted with a red box.

ユーザーID	氏名	グループ	引き継ぎユーザー	ステータス
admin	サイト管理者	総務部 秘書広報課		有効
byoiniji01	病院医事課作成者	市民病院 病院医事課		有効
byoiniji02	病院医事課承認者	市民病院 病院医事課		有効
byoinkeieikikaku01	病院経営企画課作成者	市民病院 病院経営企画課		有効
byoinkeieikikaku02	病院経営企画課承認者	市民病院 病院経営企画課		有効
byoinsomu01	病院総務課作成者	市民病院 病院総務課		有効

(4)詳細画面が表示されます。

Joruri CMS
プレビュー | 公開画面 | 秘書広報課 サイト管理者 (admin)

CMS
コンテンツ | ディレクトリ | テンプレート | サイト | ユーザー | ログ

組織変更
グループ | ユーザー | ロール | 組織変更

組織変更

- じょうり市
 - 総務部
 - 総務課
 - 秘書広報課
 - 人事課
 - 税務課
 - 管財課
 - 企画部
 - 企画政策課
 - 情報政策課
 - 危機管理課
 - 財政課
 - 保健福祉部
 - 障がい福祉課
 - 生活福祉課
 - 介護支援課
 - 子育て支援課
 - スポーツ振興課
 - 保健センター
 - 市民生活部
 - 戸籍住民課
 - 生活環境課
 - 保険年金課
 - 市民活動課
 - 経済環境部
 - 農林水産課
 - 商工観光課
 - 環境対策課
 - 企業振興課
 - 都市整備部
 - 都市計画課
 - 土木課
 - 公園緑地課
 - 上下水道課
 - 道路整備課
 - 建築住宅課
 - 会計管理者
 - 会計課
 - 教育委員会
 - 教育総務課
 - 学校教育課
 - 学校給食課
 - 人権教育課
 - 生涯学習課
 - 市立図書館
 - 青少年センター
 - 消防本部
 - 消防総務課
 - 警防救急課
 - 予防課
 - 消防署
 - 選挙管理委員会事務局

組織変更ユーザー詳細

グループ
ユーザー
一覧
編集
削除

基本情報

職員番号	
ユーザーID	byoiniji02
氏名	病院医事課承認者
フリガナ	
氏名(英語)	
メールアドレス	

グループ

組織変更グループ1	じょうり市
組織変更グループ2	市民病院
組織変更グループ3	病院医事課
所属管理者	設定しない

設定

ユーザー権限	設計者
ロール権限	共通
ステータス	有効
パスワード	*****
一覧順	

作成/編集者

作成者	
作成日	
編集者	
編集日	2020-09-17 11:18

引き継ぎ設定

引き継ぎユーザー	
----------	--

18

3-6 既存ユーザーの編集

Joruri CMS プレビュー | 公開画面 | 秘書広報課 サイト管理者 (admin)

CMS 組織変更

コンテンツ ディレクトリ テンプレート サイト ユーザー ログ

グループ ユーザー ロール 組織変更

組織変更ユーザー詳細

[1] [2] [3] [4] [5]

グループ ユーザー 一覧 編集 削除

基本情報

職員番号	
ユーザーID	byoiniji02
氏名	病院医事課承認者

[1]グループ	組織変更グループの一覧が表示されます。
[2]ユーザー	組織変更ユーザーの一覧が表示されます。
[3]一覧	組織変更グループの一覧が表示されます。
[4]編集	ユーザーの編集画面が表示されます。
[5]削除	組織変更のユーザー情報が削除されます。

(1) 詳細画面の[編集]をクリックします。

Joruri CMS プレビュー | 公開画面 | 秘書広報課 サイト管理者 (admin)

CMS 組織変更

コンテンツ ディレクトリ テンプレート サイト ユーザー ログ

グループ ユーザー ロール 組織変更

組織変更

組織変更ユーザー詳細

グループ ユーザー 一覧 編集 削除

基本情報

職員番号	
ユーザーID	byoiniji02
氏名	病院医事課承認者
フリガナ	
氏名(英語)	
メールアドレス	

グループ

(2)編集画面が表示されます。内容を編集し[更新]をクリックします。

Joruri CMS
プレビュー | 公開画面 | 秘書広報課 サイト管理者 (admin) | じょうり市 | ログアウト

CMS
コンテンツ | ディレクトリ | テンプレート | サイト | ユーザー | ログ

病院医事課
グループ | ユーザー | ロール | 組織変更

組織変更

- じょうり市
 - 総務部
 - 総務課
 - 秘書広報課
 - 人事課
 - 税務課
 - 管財課
 - 企画部
 - 企画政策課
 - 情報政策課
 - 危機管理課
 - 財政課
 - 保健福祉部
 - 障がい福祉課
 - 生活福祉課
 - 介護支援課
 - 子育て支援課
 - スポーツ振興課
 - 保健センター
 - 市民生活部
 - 戸籍住民課
 - 生活環境課
 - 保険年金課
 - 経済環境部
 - 農林水産課
 - 商工観光課
 - 環境対策課
 - 企業振興課
 - 都市整備部
 - 都市計画課
 - 土木課
 - 公園緑地課
 - 上下水道課
 - 道路整備課
 - 建築住宅課
 - 会計管理者
 - 会計課
 - 教育委員会
 - 教育総務課
 - 学校教育課
 - 学校給食課
 - 人権教育課
 - 生涯学習課
 - 市立図書館
 - 青少年センター
 - 消防本部
 - 消防総務課
 - 警防救急課
 - 予防課
 - 消防署
 - 選挙管理委員会事務局
 - 議会事務局
 - 監査事務局
 - 農業委員会事務局
 - 市民病院
 - 病院総務課
 - 病院医事課
 - 病院経営企画課

組織変更ユーザー編集

グループ
ユーザー
一覧
詳細

基本情報

職員番号	<input type="text"/>
ユーザーID	<input type="text" value="byoiniji02"/>
氏名	<input type="text" value="病院医事課承認者"/>
フリガナ	<input type="text"/>
氏名(英語)	<input type="text"/>
メールアドレス	<input type="text"/>

グループ

組織変更グループ1	じょうり市
組織変更グループ2	市民病院
組織変更グループ3	病院医事課

所属管理者 設定する 設定しない

設定

ユーザー権限 作成者 設計者 管理者

ロール権限	<input type="text" value="緊急情報"/> <input type="text" value="市議会"/> <input type="text" value="ごみ分別ガイド"/> <input type="text" value="問い合わせ"/> <input type="text" value="市長室"/> <input type="text" value="保留"/>	追加 → ← 除外	<input type="text" value="共通"/>
-------	--	--------------	---------------------------------

ステータス 有効 無効

パスワード ランダムパスワード設定

一覧順

引き継ぎ設定

引き継ぎユーザー 追加

作成者

グループ

ユーザー

編集者

グループ

ユーザー

更新

20

(2)一覧画面が表示されます。「更新」の文字が表示されます。

The screenshot shows the Joruri CMS interface. The top header includes the site name 'Joruri CMS', user role '秘書広報課 サイト管理者 (admin)', and the selected site 'じょうり市'. The main navigation menu includes 'コンテンツ', 'ディレクトリ', 'テンプレート', 'サイト', 'ユーザー', and 'ログ'. The 'ユーザー' menu is expanded, showing 'グループ', 'ユーザー', 'ロール', and '組織変更'. The '組織変更' sub-menu is active, displaying the title '組織変更ユーザー一覧'. Below the title are buttons for 'グループ', 'ユーザー', '作成', 'インポート', '初期化', '確認', '予約', '実行', and '削除'. A green message states '更新処理が完了しました。(2022-03-17 13:21)'. The main table lists users with columns for 'ユーザーID', '氏名', 'グループ', '引き継ぎユーザー', and 'ステータス'. The user 'byoiniji02' is highlighted with a red box, and their name '病院医事課承認者' is followed by the word '更新'.

ユーザーID	氏名	グループ	引き継ぎユーザー	ステータス
byoiniji01	病院医事課作成者	市民病院 病院医事課		有効
byoiniji02	病院医事課承認者 更新	市民病院 病院医事課		有効

3-7 既存ユーザーの削除 ※組織変更のグループ・ユーザーの削除は非推奨です。

(1) 詳細画面を表示します。[削除]をクリックします。

詳細画面の表示は「3-5 既存ユーザーの詳細画面」を参照してください。

The screenshot shows the 'Organization Change User Detail' page in Joruri CMS. The user 'byoiniji02' is selected. The 'Delete' button is highlighted with a red box.

基本情報	
職員番号	
ユーザーID	byoiniji02
氏名	病院医事課承認者
フリガナ	
氏名(英語)	
メールアドレス	

(2) 一覧画面に「削除処理が完了しました。」と表示されます。氏名に「削除」の文字が表示されます。

The screenshot shows the 'Organization Change User List' page. A message '削除処理が完了しました。(2022-03-17 13:24)' is displayed. The user 'byoiniji02' is highlighted with a red box, and the name '病院医事課承認者' is marked with '削除'.

ユーザーID	氏名	グループ	引き継ぎユーザー	ステータス
admin	サイト管理者	総務部 秘書広報課		有効
byoiniji01	病院医事課作成者	市民病院 病院医事課		有効
byoiniji02	病院医事課承認者 削除	市民病院 病院医事課		有効
byoinkeieikikaku01	病院経営企画課作成者	市民病院 病院経営企画課		有効

3-8 既存ユーザーの削除の取消

(1)対象ユーザーの詳細画面を表示します。

組織変更ユーザー一覧

削除処理が完了しました。(2022-03-17 13:24)

ユーザーID	氏名	グループ	引き継ぎユーザー	ステータス
admin	サイト管理者	総務部 秘書広報課		有効
byoiniji01	病院医事課作成者	市民病院 病院医事課		有効
byoiniji02	病院医事課承認者 削除	市民病院 病院医事課		有効
byoinkeieikikaku01	病院経営企画課作成者	市民病院 病院経営企画課		有効

(2)[編集]をクリックします。

組織変更ユーザー詳細

基本情報

職員番号	
ユーザーID	byoiniji02
氏名	病院医事課承認者
フリガナ	

(3) 編集画面が表示されます。**編集を行わず[更新]**をクリックします。

作成者

グループ: 秘書広報課

ユーザー: サイト管理者 (admin)

編集者

グループ: 秘書広報課

ユーザー: サイト管理者 (admin)

更新

(4)「更新処理が完了しました。」と表示されます。氏名から「削除」が削除されます。

削除の取消が完了しました。

The screenshot shows the Joruri CMS interface for the 'Organization Change' (組織変更) section. The breadcrumb trail is: 組織変更 > じょうり市 > 総務部 > 病院医事課. The main navigation includes 'コンテンツ', 'ディレクトリ', 'テンプレート', 'サイト', 'ユーザー', and 'ログ'. The sub-navigation includes 'グループ', 'ユーザー', 'ロール', and '組織変更'. The 'ユーザー' sub-menu is active.

Buttons for user management are: グループ, ユーザー (highlighted), 作成, インポート, 初期化, 確認, 予約, 実行, 削除.

A green message indicates: 更新処理が完了しました。(2022-03-17 13:56)

ユーザーID	氏名	グループ	引き継ぎユーザー	ステータス
byoiniji01	病院医事課作成者	市民病院 病院医事課		有効
byoiniji02	病院医事課承認者	市民病院 病院医事課		有効

3-9 削除グループに所属するユーザーの削除

削除グループに所属するユーザーは、グループと一緒に削除されません。

所属グループを変更してから削除を行う必要があります。

既存グループの削除を行ったあと、ユーザーの削除を行います。

ユーザー一覧では氏名の横に「削除」と表示されます。

組織変更ユーザー一覧

削除処理が完了しました。(2022-03-22 16:53)

ユーザーID	氏名	グループ	引き継ぎユーザー	ステータス	作成/編集日
kikakuseisaku01	企画政策課作成者 削除	企画部 企画政策課		有効	2022-03-22 16:53
kikakuseisaku02	企画政策課承認者 削除	企画部 企画政策課		有効	2022-03-22 16:53

ただし、確認画面では問題箇所として検出されます。

「確認」についてはマニュアル「[7] 組織変更の確認」を参照。

組織変更確認

戻る

変更予定グループ

変更区分	グループID	グループ名	グループ名 (英語)	ステータス	備考
削除	120006	企画政策課	kikakuseisaku	有効	→まちづくり政策課
新規	120010	まちづくり政策課	machidukuri	有効	←企画政策課

変更予定ユーザー

削除予定グループに属するユーザーが検出されました。グループを確認してください。

変更区分	ユーザーID	氏名	グループ	ステータス	備考
	kikakuseisaku01	企画政策課作成者	企画政策課	有効	
	kikakuseisaku02	企画政策課承認者	企画政策課	有効	

(1) 確認画面から削除したいユーザーのテキストリンクをクリックします。

Organization Change Confirmation screen. The '変更予定ユーザー' table is as follows:

変更区分	ユーザーID	氏名	グループ	ステータス	備考
	kikakuseisaku01	企画政策課作成者	企画政策課	有効	
	kikakuseisaku02	企画政策課承認者	企画政策課	有効	

(2) 削除したいユーザーの詳細画面から[編集]をクリックします。

Organization Change User Detail screen. The '基本情報' section is as follows:

職員番号	
ユーザーID	kikakuseisaku01
氏名	企画政策課作成者

(3)編集画面が表示されます。左サイドから別グループを選択し、[更新]をクリックします。

引き続きユーザーを設定しても所属グループが変更されていない場合は問題箇所として検出されます。

組織変更

- じょうり市
 - 総務部
 - 総務課
 - 秘書広報課
 - 人事課
 - 税務課
 - 管財課
 - 企画部
 - 企画政策課
 - 情報政策課
 - 危機管理課
 - 財政課
 - まちづくり政策課
 - 保健福祉部
 - 障がい福祉課
 - 生活福祉課
 - 介護支援課
 - 子育て支援課
 - スポーツ振興課
 - 保健センター
 - 市民生活部
 - 戸籍住民課
 - 生活環境課
 - 保険年金課
 - 経済環境部
 - 農林水産課

(4)別グループにユーザーが所属します。

組織変更ユーザー一覧

ユーザーID	氏名	グループ	引き継ぎユーザー	ステータス	作成/編集日
kikakuseisaku01	企画政策課作成者	企画部 まちづくり政策課		有効	2020-09-17 11:25

(5)対象ユーザーの詳細画面から[削除]をクリックします。

The screenshot shows the Joruri CMS interface. The top navigation bar includes 'プレビュー | 公開画面 | 秘書広報課 サイト管理者 (admin)'. The main menu has 'CMS' and 'まちづくり政策課'. The breadcrumb trail is 'グループ | ユーザー | ロール | 組織変更'. The page title is '組織変更ユーザー詳細'. There are buttons for 'グループ', 'ユーザー', '一覧', '編集', and '削除' (highlighted with a red box). Below is the '基本情報' section with a table:

職員番号	
ユーザーID	kikakuseisaku01
氏名	企画政策課作成者

(6)削除処理が完了します。

The screenshot shows the 'Organization Change User List' page. The breadcrumb trail is 'グループ | ユーザー | ロール | 組織変更'. There are buttons for 'グループ', 'ユーザー', '作成', 'インポート', '初期化', '確認', '予約', '実行', and '削除'. A message says '削除処理が完了しました。(2022-03-23 11:41)'. Below is a table:

ユーザーID	氏名	グループ	引き継ぎユーザー	ステータス	作成/編集日
kikakuseisaku01	企画政策課作成者 削除	企画部 まちづくり政策課		有効	2022-03-23 11:41

(7) [確認]を行うと問題が解消されています。

The screenshot shows the 'Organization Change Confirmation' page. The breadcrumb trail is 'グループ | ユーザー | ロール | 組織変更'. There is a '戻る' button. The section is titled '組織変更確認'. Below is a table for '変更予定グループ':

変更区分	グループID	グループ名	グループ名 (英語)	ステータス	備考
削除	120006	企画政策課	kikakuseisaku	有効	→まちづくり政策課
新規	120010	まちづくり政策課	machidukuri	有効	←企画政策課

Below this is a table for '変更予定ユーザー' (highlighted with a red box):

変更区分	ユーザーID	氏名	グループ	ステータス	備考
削除	kikakuseisaku01	企画政策課作成者	まちづくり政策課	有効	

A message below says '削除予定グループに属するユーザーが検出されました。グループを確認してください。' Below that is another table:

変更区分	ユーザーID	氏名	グループ	ステータス	備考
	kikakuseisaku02	企画政策課承認者	企画政策課	有効	

[4] 引き継ぎ設定

引き継ぎグループで引き継ぐ情報は以下のとおりです。

- 記事の所属グループ

引き継ぎユーザーで引き継ぐ情報は以下のとおりです。

- 承認フロー

4-1 引き継ぎグループ

本マニュアルでは新規グループが既存グループを引き継ぐ流れを例として挙げています。

(1)作成・編集画面で新規グループは引き継ぐ既存グループを選択します。

[登録]をクリックします。

The screenshot displays the '組織変更グループ作成' (Organization Change Group Creation) interface. The left sidebar shows a tree view of departments, with '企画部' (Planning Department) selected. The main content area is titled '組織変更グループ作成' and includes tabs for 'グループ' (Group), 'ユーザー' (User), and '一覧' (List). Below these are input fields for 'グループID' (120010), 'グループ名' (まちづくり政策課), and 'フリガナ'. A '継ぎ設定' (Inheritance Settings) section is highlighted with a red box, containing a '継ぎグループ' (Inheritance Group) dropdown menu set to '企画政策課' (Planning Policy Section) and an '追加' (Add) button. Below this are '作成者' (Creator) and '編集者' (Editor) sections, each with 'グループ' (Group) and 'ユーザー' (User) dropdown menus. The '作成者' group is '秘書広報課' (Secretariat & Public Relations Section) and the user is 'サイト管理者 (admin)'. The '編集者' group is '秘書広報課' and the user is 'サイト管理者 (admin)'. At the bottom right, a '登録' (Register) button is highlighted with a red box.

(2)「新規」の文字がグループ名に表示されます。

引き継ぎグループに設定した既存グループ名が表示されます。

組織変更グループ一覧

登録処理が完了しました。(2022-03-24 14:11)

グループID	グループ名	フリガナ	グループ名 (英語)	引き継ぎグループ	作成/編集日
120006	企画政策課		kikakuseisaku		2022-03-24 13:24
120007	情報政策課		johoseisaku		2020-09-11 16:40
120008	危機管理課		kikikanri		2020-09-11 16:36
120009	財政課		zaisei		2020-09-11 16:38
120010	まちづくり政策課 新規		machidukuri	←企画政策課	2022-03-24 14:11

(3)確認画面で問題がないことを確認し、組織変更を実行します。引き継ぎが完了しました。

組織変更グループ一覧

組織変更を実行しました。

グループID	グループ名	フリガナ	グループ名 (英語)	引き継ぎグループ	作成/編集日	表示順
root	じょうり市		top		2019-05-17 10:54	1

記事コンテンツの「作成/編集者所属」が変更されているのが確認できます。

【組織変更前】

記事一覧 ホームページ記事

ID	記事番号	タイトル	ディレクトリ名	カテゴリ	作成/編集者所属	作成/編集者	作成/編集日
246	110	【更新中】少年少女教室「いざ！にそなえて遊戯所体験教室」を実施しました	2021091400010	生涯学習、催し・イベント	秘書広報課	システム管理者	2021-12-15 09:27
228	100	乳幼児健康診査における感染防止の取組及びご協力のお願い	2021060100057	児童診、注意、お願ひ、子育て	生涯学習課	生涯学習課承認者	2021-06-01 14:25
227	99	令和3年度パブリックコメント案件	2021060100040	新着情報、パブリックコメント、募集・採用	企画政策課	田畑花子_承認者	2021-06-01 13:27
226	98	意見公募手続（パブリックコメント）	2021060100033	パブリックコメント、募集・採用	企画政策課	田畑花子_承認者	2021-06-01 11:03
225	97	令和2年国勢調査（じょうるり市の人口・世帯数（速報値））について	2021060100026	新着情報、市の紹介、統計情報	総務課	総務課承認者	2021-06-01 10:18

【組織変更後】

記事一覧 ホームページ記事

ID	記事番号	タイトル	ディレクトリ名	カテゴリ	作成/編集者所属	作成/編集者	作成/編集日
246	110	【更新中】少年少女教室「いざ！にそなえて遊戯所体験教室」を実施しました	2021091400010	生涯学習、催し・イベント	秘書広報課	システム管理者	2021-12-15 09:27
228	100	乳幼児健康診査における感染防止の取組及びご協力のお願い	2021060100057	児童診、注意、お願ひ、子育て	生涯学習課	生涯学習課承認者	2021-06-01 14:25
227	99	令和3年度パブリックコメント案件	2021060100040	新着情報、パブリックコメント、募集・採用	まちづくり政策課	田畑花子_承認者	2021-06-01 13:27
226	98	意見公募手続（パブリックコメント）	2021060100033	パブリックコメント、募集・採用	まちづくり政策課	田畑花子_承認者	2021-06-01 11:03
225	97	令和2年国勢調査（じょうるり市の人口・世帯数（速報値））について	2021060100026	新着情報、市の紹介、統計情報	総務課	総務課承認者	2021-06-01 10:18

記事のお問い合わせ先、パンくずも自動で変更されています。

【組織変更前】

暮らしの情報 子育て・教育 移住・定住 観光情報

トップ > 組織 > 企画部 > **企画政策課**

▶ カテゴリを全て表示する

令和3年度パブリックコメント案件

記事番号： 1-99
公開日 2021年06月01日

この記事に関するお問い合わせ

企画部 企画政策課
郵便番号：000-0000
住所：じょうりり県じょうりり市じょうりり町1番地1
TEL：0000-00-1206内線：0006
FAX：0000-01-1206
E-Mail：kikakuseisaku@example.com

ページの内容を印刷

【組織変更後】

暮らしの情報 子育て・教育 移住・定住 観光情報

トップ > 組織 > 企画部 > **まちづくり政策課**

▶ カテゴリを全て表示する

令和3年度パブリックコメント案件

記事番号： 1-99
公開日 2021年06月01日

この記事に関するお問い合わせ

企画部 まちづくり政策課
郵便番号：000-0000
住所：じょうりり県じょうりり市じょうりり町1番地1
TEL：0000-00-1210内線：0010
FAX：0000-01-1210
E-Mail：machidukuri@example.com

ページの内容を印刷

4-2 引き継ぎユーザー

本マニュアルでは新規ユーザーが既存ユーザーを引き継ぐ流れを例として挙げています。

(1)作成・編集画面で新規ユーザーは引き継ぐ既存ユーザーを選択します。[登録]をクリックします。

The screenshot shows the '組織変更ユーザー作成' (Organization Change User Creation) page. The '引き継ぎ設定' (Transfer Settings) section is highlighted with a red box. It contains a dropdown menu for '引き継ぎユーザー' (Transfer User) with the selected value '田畑花子_承認者 (kikakuseisaku02)' and an '追加' (Add) button. Other sections include '基本情報' (Basic Information) with fields for '職員番号', 'ユーザーID', '氏名', and 'フリガナ'; '作成者' (Creator) with 'グループ' (Group) and 'ユーザー' (User) dropdowns; and '編集者' (Editor) with similar dropdowns. A '登録' (Register) button is at the bottom.

(2)「新規」の文字がユーザー名に表示されます。引き継ぎユーザーに設定した既存ユーザー名が表示されます。

The screenshot shows the '組織変更ユーザー一覧' (Organization Change User List) page. A table lists the users. The row for 'kikakuseisaku03' is highlighted with a red box, showing the name '大月次郎_承認者' with '新規' (New) in green, and the transfer user '田畑花子_承認者'. A message above the table states '登録処理が完了しました。(2022-03-24 15:33)'. Buttons for 'グループ', 'ユーザー', '作成', 'インポート', '初期化', '確認', '予約', '実行', and '削除' are visible at the top.

ユーザーID	氏名	グループ	引き継ぎユーザー	ステータス
kikakuseisaku01	山田太郎_作成者	企画部 企画政策課		無効
kikakuseisaku02	田畑花子_承認者	企画部 企画政策課		無効
kikakuseisaku03	大月次郎_承認者 新規	企画部 企画政策課	←田畑花子_承認者	有効

(3) 確認画面で問題がないことを確認し、組織変更を実行します。引き継ぎが完了しました。



記事の承認フローが変更されています。

【組織変更前】



【組織変更後】



[5] グループ・ユーザーの作成

5-1 グループの作成

(1)[作成]をクリックします。

Organization Change Group Overview

Buttons: グループ | ユーザー | **作成** | インポート | 初期化 | 確認 | 予約 | 実行 | 削除

グループID	グループ名	フリガナ	グループ名 (英語)	引き継ぎグループ	作成/編集日	表示順
root	じょうるり市		top		2019-05-17 10:54	1

(2)作成画面が表示されます。

所属グループ「上位グループ」は左サイドから対象のグループをクリックすると反映されます。

内容を入力し[登録]をクリックします。

Organization Change Group Creation

Buttons: グループ | ユーザー | 一覧

Basic Information

グループID: 140019

グループ名: 市民活動課

フリガナ:

グループ名 (英語): shiminkatsudo 使用可能文字 半角英数、「_」、「-」

ステータス: 有効 無効

表示順: 140019

所属グループ

上位グループ: 市民生活部

Contact Information

郵便番号: 000-0000

住所: じょうるり県じょうるり市じょうるり町1番地1

TEL: 0000-00-1419 | 内線: 0019

FAX: 0000-01-1419

メールアドレス: shiminkatsudo@example.com

お知らせ:

建築住宅課

- 会計管理者
 - 会計課
- 教育委員会
 - 教育総務課
 - 学校教育課
 - 学校給食課
 - 人権教育課
 - 生涯学習課
 - 市立図書館
 - 青少年センター
- 消防本部
 - 消防総務課
 - 警防救急課
 - 予防課
 - 消防署
- 選挙管理委員会事務局
- 議会事務局
- 監査事務局

引き継ぎ設定

引き継ぎグループ

作成者

グループ

ユーザー

編集者

グループ

ユーザー

(3)グループ名に「新規」の文字が表示されます。

グループの編集・削除については「[3] 既存グループ・ユーザーの編集・削除」を参照してください。

Joruri CMS | プレビュー | 公開画面 | 秘書広報課 サイト管理者 (admin) | じょうるり市 | ログアウト

CMS | 市民生活部

コンテンツ | ディレクトリ | テンプレート | サイト | ユーザー | ログ

グループ | ユーザー | ロール | 組織変更

組織変更

- じょうるり市
 - 総務部
 - 総務課
 - 秘書広報課
 - 人事課
 - 税務課
 - 管財課
 - 企画部
 - 企画政策課
 - 情報政策課
 - 危機管理課
 - 財政課

組織変更グループ一覧

グループ | ユーザー | 作成 | インポート | 初期化 | 確認 | 予約 | 実行 | 削除

登録処理が完了しました。(2022-03-16 16:50)

グループID	グループ名	フリガナ	グループ名 (英語)	引き継ぎグループ	作成/編集日	表示順
140016	戸籍住民課		kosekijumin		2020-09-11 16:48	140016
140017	生活環境課		seikatsukankyo		2020-09-11 16:52	140017
140018	保険年金課		hokennenkin		2020-09-11 16:45	140018
140019	市民活動課 新規		shiminkatsudo		2022-03-16 16:50	140019

(4)組織コンテンツの組織変更にはグループが追加され「新規」の文字が表示されます。

Joruri CMS | プレビュー | 公開画面 | 秘書広報課 サイト管理者 (admin) | じょうるり市 | ログアウト

CMS | 市民生活部

コンテンツ | ディレクトリ | テンプレート | サイト | ユーザー | ログ

組織 | 組織変更 | 設定

組織変更

- + 総務部
- + 企画部
- + 保健福祉部
- 市民生活部
 - 戸籍住民課
 - 生活環境課
 - 保険年金課
 - 市民活動課
- + 経済環境部
- + 都市整備部
- + 会計管理者
- + 教育委員会

組織変更グループ一覧 組織

上へ | 編集

4件表示

ID	グループ名	グループ名 (英語)	ステータス	作成/編集日	表示順
15	戸籍住民課	kosekijumin	公開	2020-09-16 14:37	10
18	生活環境課	seikatsukankyo	公開	2020-09-16 14:37	20
29	保険年金課	hokennenkin	公開	2020-09-16 14:38	30
90	市民活動課 新規	shiminkatsudo	公開	2022-03-16 16:50	

5-2 ユーザーの作成

(1)[ユーザー]をクリックします。

The screenshot shows the Joruri CMS interface. The top navigation bar includes 'CMS', 'コンテンツ', 'ディレクトリ', 'テンプレート', 'サイト', 'ユーザー', and 'ログ'. The 'ユーザー' tab is selected. Below the navigation, there are buttons for 'グループ', 'ユーザー', '作成', 'インポート', '初期化', '確認', '予約', '実行', and '削除'. The 'ユーザー' button is highlighted with a red box. Below these buttons is a table with columns: 'グループID', 'グループ名', 'フリガナ', 'グループ名(英語)', '引き継ぎグループ', '作成/編集日', and '表示順'. The table contains one row with the following data:

グループID	グループ名	フリガナ	グループ名(英語)	引き継ぎグループ	作成/編集日	表示順
root	じょうるり市		top		2019-05-17 10:54	1

(2)ユーザー一覧が表示されます。[作成]をクリックします。

The screenshot shows the Joruri CMS interface. The top navigation bar is the same as in the previous screenshot. The 'ユーザー' tab is selected. Below the navigation, there are buttons for 'グループ', 'ユーザー', '作成', 'インポート', '初期化', '確認', '予約', '実行', and '削除'. The '作成' button is highlighted with a red box. Below these buttons is a table with columns: 'ユーザーID', '氏名', 'グループ', '引き継ぎユーザー', 'ステータス', and '作成/編集日'. The table contains five rows with the following data:

ユーザーID	氏名	グループ	引き継ぎユーザー	ステータス	作成/編集日
admin	サイト管理者	総務部 秘書広報課		有効	2020-09-17 10:47
byoinij01	病院医事課作成者	市民病院 病院医事課		有効	2020-09-17 11:18
byoinij02	病院医事課承認者	市民病院 病院医事課		有効	2020-09-17 11:18
byoinkeieikikaku01	病院経営企画課作成者	市民病院 病院経営企画課		有効	2020-09-17 11:18

(3)作成画面が表示されます。

The screenshot shows the Joruri CMS interface. The top navigation bar is the same as in the previous screenshots. The 'ユーザー' tab is selected. Below the navigation, there are buttons for 'グループ', 'ユーザー', and '一覧'. The 'ユーザー' button is highlighted with a red box. Below these buttons is a form titled '組織変更ユーザー作成'. The form has two sections: '基本情報' (Basic Information) and 'グループ' (Group). The '基本情報' section has the following fields:

- 職員番号: []
- ユーザーID: shiminkatsudo01
- 氏名: 市民活動課作成者
- フリガナ: []
- 氏名(英語): []
- メールアドレス: []

The 'グループ' section has the following field:

- 所属管理者: 設定する 設定しない

ユーザーが所属するグループは左サイドから対象のグループをクリックすると反映されます。
 内容を入力し[登録]をクリックします。

(3)ユーザーが登録されました。

作成したユーザーの編集・削除については「[3] 既存グループ・ユーザーの編集・削除」を参照してください。

[6] インポート

CSV ファイルをインポートできます。

グループ、ユーザーの CSV ファイルはユーザーの画面で出力することができます。

【グループ一覧】

グループ一覧

作成 CSV出力

ステータス

グループID	グループ名	フリガナ	グループ名 (英語)	ステータス	作成/編集日	表示順
root	じょうるり市		top	有効	2019-05-17 10:54	1

【ユーザー一覧】

ユーザー一覧

作成 CSV出力

96件表示

ユーザーID	氏名	グループ	ユーザー権限	ロール権限	ステータス	作成/編集日
admin	サイト管理者	総務部 秘書広報課	管理者		有効	2020-09-17 10:47

6-1 インポート画面

(1)「インポート」をクリックします。



(2)インポート画面が表示されます。

[参照]からファイルをアップロードし、[インポート]をクリックします。



[1]グループ	組織変更グループの一覧が表示されます。
[2]ユーザー	組織変更ユーザーの一覧が表示されます。

(4)インポートが終了しました。

組織変更グループ一覧

グループ ユーザー 作成 インポート 初期化 確認 予約 実行 削除

インポートが終了しました。
 -- 追加 1件
 -- 更新 58件
 -- 失敗 0件

グループID	グループ名	フリガナ	グループ名 (英語)	引き継ぎグループ	作成/編集日	表示順
root	じょうるり市		top		2019-05-17 10:54	1

(5)確認画面でインポートの内容を見直すことができます。

[実行]または[予約]で組織変更が完了します。

組織変更確認

戻る

変更予定グループ

変更区分	グループID	グループ名	グループ名 (英語)	ステータス	備考
更新	110000	総務部	somu	有効	
更新	110001	総務課	somu	有効	
更新	110002	秘書広報課	hishokoho	有効	
更新	110003	人事課	jinji	有効	
更新	110004	税務課	zeimu	有効	
更新	110005	管財課	kanzai	有効	
更新	120000	企画部	kikaku	有効	
更新	120006	企画政策課	kikakuseisaku	有効	
更新	120007	情報政策課	johoseisaku	有効	
更新	120008	危機管理課	kikikanri	有効	
更新	120009	財政課	zaisei	有効	
新規	120010	まちづくり政策課	machidukuri	有効	
更新	130000	保健福祉部	hokenfukushi	有効	
更新	130010	障がい福祉課	shogaifukushi	有効	
更新	130011	生活福祉課	seikakufukushi	有効	
更新		生涯学習課	kaigoshien	有効	
更新	toshokan01	市立図書館作成者	市立図書館	有効	
更新	toshokan02	市立図書館承認者	市立図書館	有効	
更新	yobo01	予防課作成者	予防課	有効	
更新	yobo02	予防課承認者	予防課	有効	
更新	zaisei01	財政課作成者	財政課	有効	
更新	zaisei02	財政課承認者	財政課	有効	
更新	zeimu01	税務課作成者	税務課	有効	
更新	zeimu02	税務課承認者	税務課	有効	

[7]組織変更の確認

組織変更の登録に問題がないか確認を行います。確認事項は次の通りです。

- 削除予定グループに所属したままのユーザーが存在しないか
- 引き継ぎ先がない削除予定グループが存在しないか

7-1 確認

(1) [確認]をクリックします。

組織変更グループ一覧

グループID	グループ名	フリガナ	グループ名 (英語)	引き継ぎグループ	作成/編集日	表示順
root	じょうるり市		top		2019-05-17 10:54	1

(2)確認画面が表示されます。

グループ・ユーザーの新規・更新・削除が表示されます。組織コンテンツの組織情報は表示されません。

設定に問題がない場合は[戻る]ボタンで組織変更画面へ戻ります。

組織変更確認

戻る

変更予定グループ

変更区分	グループID	グループ名	グループ名 (英語)	ステータス
新規	140019	市民活動課	shiminkatsudo	有効

変更予定ユーザー

変更区分	ユーザーID	氏名	グループ	ステータス
削除	byoinkeieiikaku01	病院経営企画課作成者	病院経営企画課	有効
更新	seikatsukankyo01	生活環境課作成者	生活環境課	有効
新規	shiminkatsudo01	市民活動課作成者	市民活動課	有効

(3)問題箇所が表示された場合、問題箇所のテキストリンクをクリックし詳細ページから編集を行います。

Joruri CMS プレビュー | 公開画面 | 秘書広報課 サイト管理者 (admin) | じょうり市 | ログアウト

CMS 組織変更

コンテンツ | ディレクトリ | テンプレート | サイト | ユーザー | ログ

グループ | ユーザー | ロール | 組織変更

組織変更

組織変更確認

戻る

変更予定グループ

変更区分	グループID	グループ名	グループ名 (英語)	ステータス	備考
削除	120006	企画政策課	kikakuseisaku	有効	→まちづくり政策課
新規	120010	まちづくり政策課	machidukuri	有効	←企画政策課
削除	210037	予防課	yobo	有効	引き継ぎ先が不明です。

変更予定ユーザー

変更区分	ユーザーID	氏名	グループ	ステータス	備考
削除予定グループに属するユーザーが検出されました。グループを確認してください。					
	kikakuseisaku01	企画政策課作成者	企画政策課	有効	
	kikakuseisaku02	企画政策課承認者	企画政策課	有効	
	yobo01	予防課作成者	予防課	有効	
	yobo02	予防課承認者	予防課	有効	

[8] 組織変更の実行

組織変更の登録に問題がなければ、組織変更の実行を行います。

組織変更の実行には 2 通りの方法があります。

1. 予約

日時を予約登録すると予約された日時に組織変更をバックグラウンドで自動実行されます。

2. 実行

手動で即時実行されます。

8-1 予約

(1) [予約]をクリックします。

The screenshot shows the Joruri CMS interface. The top navigation bar includes 'プレビュー | 公開画面 | 秘書広報課 サイト管理者 (admin) | じょうるり市 | ログアウト'. The main menu has 'CMS' and '組織変更' (Organization Change). The sub-menu includes 'グループ | ユーザー | ロール | 組織変更'. The main content area is titled '組織変更グループ一覧' (Organization Change Group Overview). It features a table with columns: 'グループID', 'グループ名', 'フリガナ', 'グループ名 (英語)', '引き継ぎグループ', '作成/編集日', and '表示順'. A table with one row is visible: root | じょうるり市 | | top | | 2019-05-17 10:54 | 1. Above the table are buttons: 'グループ', 'ユーザー', '作成', 'インポート', '初期化', '確認', '予約' (highlighted with a red box), '実行', and '削除'.

(2) 予約画面が表示されます。

The screenshot shows the Joruri CMS interface for the reservation screen. The top navigation bar is the same as in the previous screenshot. The main menu has 'CMS' and '組織変更'. The sub-menu includes 'グループ | ユーザー | ロール | 組織変更'. The main content area is titled '組織変更予約' (Organization Change Reservation). It features a '戻る' (Back) button, a '予約日時' (Reservation Date/Time) input field, and an '更新' (Update) button.

(3)フォームをクリックするとカレンダーが表示されます。

The screenshot shows the Joruri CMS interface. The top navigation bar includes 'プレビュー | 公開画面 | 秘書広報課 サイト管理者 (admin)'. The main menu has 'コンテンツ', 'ディレクトリ', 'テンプレート', 'サイト', 'ユーザー', and 'ログ'. The left sidebar shows 'CMS' and '組織変更'. The main content area is titled '組織変更予約' and contains a '戻る' button and a '予約日時' input field. A calendar popup is displayed over the input field, showing the month of March 2022. The date '23' is highlighted in red. The time '19:00' is shown at the bottom of the calendar.

(4)日時を予約日時を指定し、[更新]をクリックします。

The screenshot shows the Joruri CMS interface. The top navigation bar includes 'プレビュー | 公開画面 | 秘書広報課 サイト管理者 (admin)'. The main menu has 'コンテンツ', 'ディレクトリ', 'テンプレート', 'サイト', 'ユーザー', and 'ログ'. The left sidebar shows 'CMS' and '組織変更'. The main content area is titled '組織変更予約' and contains a '戻る' button and a '予約日時' input field. The input field now contains the date and time '2022-03-23 19:00'. A red box highlights the '更新' button at the bottom right of the form.

(5) 予約日時が表示されます。

組織変更の予約が完了しました。

The screenshot shows the Joruri CMS interface. The top navigation bar includes 'プレビュー', '公開画面', '秘書広報課 サイト管理者 (admin)', and 'じょうるり市'. The main menu has 'コンテンツ', 'ディレクトリ', 'テンプレート', 'サイト', 'ユーザー', and 'ログ'. The left sidebar shows a tree view of the organization structure. The main content area is titled '組織変更グループ一覧' and contains buttons for 'グループ', 'ユーザー', '作成', 'インポート', '初期化', '確認', '予約 (2022-03-23 19:00)', '実行', and '削除'. A green message states '組織変更を予約しました。(2022-03-23 13:31)'. Below this is a table with the following data:

グループID	グループ名	フリガナ	グループ名 (英語)	引き継ぎグループ	作成/編集日	表示順
root	じょうるり市		top		2019-05-17 10:54	1

予約中はグループ画面に注意書きが表示されます。

The screenshot shows the Joruri CMS interface. The top navigation bar is the same as in the previous screenshot. The main menu has 'グループ' highlighted. The left sidebar shows the organization structure. The main content area is titled 'グループ一覧' and contains buttons for '作成' and 'CSV出力'. A red warning message states '組織変更が予約されています。現在のグループ・ユーザーを変更する場合は組織変更情報との整合性を確認してください。'. Below this is a search bar with 'ステータス' set to 'すべて' and buttons for '検索' and 'リセット'. Below the search bar is a table with the following data:

グループID	グループ名	フリガナ	グループ名 (英語)	ステータス	作成/編集日	表示順
root	じょうるり市		top	有効	2019-05-17 10:54	1

予約が実行されると「組織変更は実行済です。新しい組織変更の登録を始めるには初期化をクリックしてください。」と表示されます。

組織変更画面を表示した状態で予約日時をすぎた場合、ブラウザの更新を行ってください。

実行後、組織変更には最新のグループ・ユーザー情報は表示されません。

The screenshot shows the Joruri CMS interface. The top navigation bar is the same as in the previous screenshots. The main menu has '組織変更' highlighted. The left sidebar shows the organization structure. The main content area is titled '組織変更グループ一覧' and contains buttons for 'グループ', 'ユーザー', '作成', 'インポート', '初期化', '確認', '予約', '実行', and '削除'. A green message states '組織変更は実行済です。新しい組織変更の登録を始めるには初期化をクリックしてください。'. Below this is a table with the following data:

グループID	グループ名	フリガナ	グループ名 (英語)	引き継ぎグループ	作成/編集日	表示順
root	じょうるり市		top		2019-05-17 10:54	1

8-2 予約の取消

(1) [予約(yyyy-m-d h:mm)]ボタンをクリックします。

The screenshot shows the Joruri CMS interface. The top navigation bar includes 'プレビュー | 公開画面 | 秘書広報課 サイト管理者 (admin) | じょうり市 | ログアウト'. The main menu has 'コンテンツ', 'ディレクトリ', 'テンプレート', 'サイト', 'ユーザー', and 'ログ'. The '組織変更' section is active, showing a sidebar with a tree view of departments and a main area titled '組織変更グループ一覧'. In the main area, there are buttons for 'グループ', 'ユーザー', '作成', 'インポート', '初期化', '確認', '予約 (2022-03-23 19:00)', '実行', and '削除'. The '予約 (2022-03-23 19:00)' button is highlighted with a red box. Below the buttons, a message reads '組織変更を予約しました。(2022-03-23 13:31)'. A table below shows the group details:

グループID	グループ名	フリガナ	グループ名 (英語)	引き継ぎグループ	作成/編集日	表示順
root	じょうり市		top		2019-05-17 10:54	1

(2) 予約画面が表示されます。[削除]をクリックします。

The screenshot shows the Joruri CMS interface. The top navigation bar is the same as in the previous screenshot. The main menu has 'コンテンツ', 'ディレクトリ', 'テンプレート', 'サイト', 'ユーザー', and 'ログ'. The '組織変更' section is active, showing a sidebar with a tree view of departments and a main area titled '組織変更予約'. In the main area, there are buttons for '戻る' and '削除'. The '削除' button is highlighted with a red box. Below the buttons, there is a form for '予約日時' with the value '2022-03-23 19:00'. At the bottom right, there is a '更新' button.

(3) 「削除処理が完了しました。」と表示されます。予約ボタンの予約日時が削除されます。

The screenshot shows the Joruri CMS interface. The top navigation bar is the same as in the previous screenshots. The main menu has 'コンテンツ', 'ディレクトリ', 'テンプレート', 'サイト', 'ユーザー', and 'ログ'. The '組織変更' section is active, showing a sidebar with a tree view of departments and a main area titled '組織変更グループ一覧'. In the main area, there are buttons for 'グループ', 'ユーザー', '作成', 'インポート', '初期化', '確認', '予約', '実行', and '削除'. The '予約' button is highlighted with a red box. Below the buttons, a message reads '削除処理が完了しました。(2022-03-23 13:47)'. A table below shows the group details:

グループID	グループ名	フリガナ	グループ名 (英語)	引き継ぎグループ	作成/編集日	表示順
root	じょうり市		top		2019-05-17 10:54	1

8-3 実行

(1) [実行]ボタンをクリックします。

「即時実行してよろしいですか?」と確認のダイアログボックスが表示されますので[OK]をクリックします。

The screenshot shows the Joruri CMS interface. The top navigation bar includes 'プレビュー', '公開画面', '秘書広報課 サイト管理者 (admin)', 'じょうり市', and 'ログアウト'. The main menu has 'コンテンツ', 'ディレクトリ', 'テンプレート', 'サイト', 'ユーザー', and 'ログ'. The left sidebar shows a tree view of the organization structure under '組織変更'. The main content area is titled '組織変更グループ一覧' and contains a toolbar with buttons: 'グループ', 'ユーザー', '作成', 'インポート', '初期化', '確認', '予約', '実行', and '削除'. The '実行' button is highlighted with a red border. Below the toolbar is a table with the following data:

グループID	グループ名	フリガナ	グループ名 (英語)	引き継ぎグループ	作成/編集日	表示順
root	じょうり市		top		2019-05-17 10:54	1

(2) 即時に組織変更が実行され「組織変更を実行しました。」と表示されます。

組織変更画面では組織変更実行後、最新のグループ・ユーザー情報は表示されません。

The screenshot shows the Joruri CMS interface after the organization change has been executed. The top navigation bar and main menu are the same as in the previous screenshot. The left sidebar shows the organization structure. The main content area is titled '組織変更グループ一覧' and contains a toolbar with buttons: 'グループ', 'ユーザー', '作成', 'インポート', '初期化', '確認', '予約', '実行', and '削除'. A green message '組織変更を実行しました。' is displayed above the table. The table below has the same data as in the previous screenshot:

グループID	グループ名	フリガナ	グループ名 (英語)	引き継ぎグループ	作成/編集日	表示順
root	じょうり市		top		2019-05-17 10:54	1

[9]組織変更情報の削除

初期化や設定・登録した情報を削除できます。

9-1 削除

(1)[削除]をクリックします。

The screenshot shows the Joruri CMS interface. The top navigation bar includes 'プレビュー | 公開画面 | 秘書広報課 サイト管理者 (admin) | じょうるり市 | ログアウト'. The main menu has 'コンテンツ', 'ディレクトリ', 'テンプレート', 'サイト', 'ユーザー', and 'ログ'. The sub-menu is 'グループ | ユーザー | ロール | 組織変更'. The left sidebar shows a tree view of the organization structure under '組織変更', including 'じょうるり市' and '総務部' with various departments like '総務課', '秘書広報課', etc. The main content area is titled '組織変更グループ一覧'. It has tabs for 'グループ' and 'ユーザー'. Below the tabs are buttons for '作成', 'インポート', '初期化', '確認', '予約', '実行', and '削除'. The '削除' button is highlighted with a red box. Below the buttons is a table with the following data:

グループID	グループ名	フリガナ	グループ名 (英語)	引き継ぎグループ	作成/編集日	表示順
root	じょうるり市		top		2019-05-17 10:54	1

(2)設定・登録した組織変更情報が削除されます。

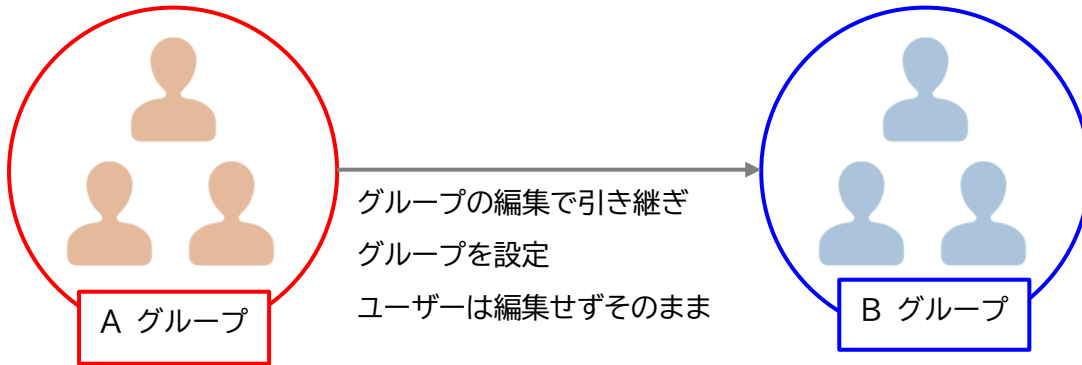
※削除すると元に戻すことはできません。「初期化」からやり直します。

The screenshot shows the same Joruri CMS interface as above, but after the deletion action. The '削除' button is no longer highlighted. A green message below the buttons reads '組織変更を削除しました。'. The table below now appears empty, indicating that the group information has been removed.

【10】 組織変更のグループとユーザーの連動

10-1 引き継ぎグループ設定時のユーザーの所属グループ

新規・既存グループで引き継ぎグループを設定すると、グループに所属しているユーザーに対して個別にグループを設定しない限り、引き継ぎグループへと所属が引き継がれます。



【引き継ぎグループ変更前】

Joruri CMS
プレビュー | 公開画面 | 秘書広報課 サイト管理者 (admin) | じょうり市 | ログアウト

CMS
コンテンツ | ディレクトリ | テンプレート | サイト | ユーザー | ログ

子ども保健・給付課
グループ | ユーザー | ロール | 組織変更

組織変更

- じょうり市
- 総務部
 - 総務課
 - 秘書広報課
 - 人事課
 - 税務課
 - 管財課
- 企画部

組織変更ユーザー一覧

グループ
ユーザー
作成
インポート
初期化
確認
予約
実行
削除

ユーザーID	氏名	グループ	引き継ぎユーザー	ステータス
kodomohoken01	音川宏_作成者	保健福祉部 子ども保健・給付課		有効
kodomohoken02	白川美保_承認者	保健福祉部 子ども保健・給付課		有効

(1)引き継ぎグループを設定し、組織変更を[実行]します。ユーザーの所属グループは変更しません。

組織変更グループ編集

グループID: 130013

グループ名: **子育て支援課**

引き継ぎ設定

引き継ぎグループ: 子ども保健・給付課

作成者

グループ: 秘書広報課

ユーザー: サイト管理者 (admin)

編集者

グループ: 秘書広報課

ユーザー: サイト管理者 (admin)

更新

(2)引き継ぎグループに全てのユーザーが移動しています。

ユーザー一覧

作成

検索 リセット

4件表示

ユーザーID	氏名	グループ	ユーザー権限	ロール権限	ステータス
kodomohoken01	音川宏_作成者	保健福祉部 子育て支援課	作成者	共通	有効
kodomohoken02	白川美保_承認者	保健福祉部 子育て支援課	設計者	共通	有効
kosodateshien01	五條新太_作成者	保健福祉部 子育て支援課	作成者	共通	有効
kosodateshien02	喜多茉莉_承認者	保健福祉部 子育て支援課	設計者	共通	有効

10-2 組織変更時のグループ・ユーザー・組織コンテンツのステータス

組織変更でグループのステータスを有効から無効に変更すると、所属するユーザーのステータスも無効になります。

(1)組織変更画面でグループのステータスを無効にし、組織変更の実行を行います。



The screenshot shows the 'Organization Change Group Edit' page in Joruri CMS. The 'Status' field is highlighted with a red box and set to 'Inactive' (無効). The 'Basic Information' section includes fields for Group ID (130013), Group Name (子育て支援課), and Group Name (English) (kosodateshien).

このとき、ユーザーの編集は行わずステータスは有効のまま。



The screenshot shows the 'User List' page in Joruri CMS. The 'Status' column in the user list table is highlighted with a red box, showing all users as 'Active' (有効). The table lists users with their IDs, names, groups, and roles.

ユーザーID	氏名	グループ	ユーザー権限	ロール権限	ステータス
kodomohoken01	宮川宏_作成者	保健福祉部 子育て支援課	作成者	共通	有効
kodomohoken02	白川美保_承認者	保健福祉部 子育て支援課	設計者	共通	有効
kosodateshien01	五條新太_作成者	保健福祉部 子育て支援課	作成者	共通	有効
kosodateshien02	喜多茉莉_承認者	保健福祉部 子育て支援課	設計者	共通	有効

(2)グループのステータスが無効になります。ユーザーの状態も無効になります。

組織変更で再度グループのステータスを有効にしてもユーザーの状態は無効のままです。

ユーザーのステータスを有効にするにはユーザーごとに設定する必要があります。



グループID	グループ名	フリガナ	グループ名(英語)	ステータス	作成/編集日	表示順
130010	障がい福祉課		shogaifukushi	有効	2020-09-11 16:40	130010
130011	生活福祉課		seikakufukushi	有効	2020-09-11 16:41	130011
130012	介護支援課		kaigoshien	有効	2020-09-11 16:41	130012
130013	子育て支援課		kosodateshien	無効	2022-03-25 11:35	130013
130014	スポーツ振興課		supotsushinko	有効	2020-09-11 16:43	130014



ユーザーID	氏名	グループ	ユーザー権限	ロール権限	ステータス
kodomohoken01	音川宏_作成者	保健福祉部 子育て支援課	作成者	共通	無効
kodomohoken02	白川美保_承認者	保健福祉部 子育て支援課	設計者	共通	無効
kosodateshien01	五條新太_作成者	保健福祉部 子育て支援課	作成者	共通	無効
kosodateshien02	喜多茉莉_承認者	保健福祉部 子育て支援課	設計者	共通	無効

またグループを無効にしても組織コンテンツのステータスは公開のままとなります。

グループを無効にするさいは組織コンテンツの組織変更設定も同時に行う必要があります。

Joruri CMS プレビュー | 公開画面 | 秘書広報課 サイト管理者 (admin) | じょうり市 | ログアウト

CMS | **コンテンツ** | ディレクトリ | テンプレート | サイト | ユーザー | ログ

保健福祉部

組織 | 組織変更 | 設定

組織

- + 総務部
- + 企画部
- **保健福祉部**
 - 障がい福祉課
 - 生活福祉課
 - 介護支援課
 - 子育て支援課
 - スポーツ振興課
 - 保健センター
 - 子ども保健・給付課
- + 市民生活部

グループ一覧 組織 保健福祉部

上へ | 編集

7件表示

グループ名	グループ名 (英語)	ステータス
障がい福祉課	shogaifukushi	公開
生活福祉課	seikakufukushi	公開
介護支援課	kaigoshien	公開
子育て支援課	kosodateshien	公開

[11] 組織コンテンツの組織変更

組織コンテンツの組織情報は「組織概要」、「業務内容」、「連絡先」を入力できます。

【公開画面側の組織情報】

じょうり市
Joruri City

?

よくある質問

暮らしの情報

子育て・教育

移住・定住

観光情報

事業者の方へ

市政情報

[トップ](#) > [組織](#) > [総務部](#) > [秘書広報課](#)

秘書広報課

新着情報
 RSS Atom

2020年10月10日 [じょうり市公式SNS等アカウント \(Twitter・Facebook・YouTube・LINE\) での広報](#)

2020年10月01日 [じょうり市サイトをリニューアルしました](#)

2020年09月28日 [広告掲載について](#)

>>新着情報の一覧を見る

催し・イベント

▶ [じょうり市公式SNS等アカウント \(Twitter・Facebook・YouTube・LINE\) での広報](#)

申請・届出

▶ [広告掲載について](#)

組織一覧

- [総務部](#)
 - [総務課](#)
 - [秘書広報課](#)
 - [人事課](#)
 - [税務課](#)
 - [管財課](#)
- [企画部](#)
 - [情報政策課](#)
 - [危機管理課](#)
 - [財政課](#)
 - [まちづくり政策課](#)
- [保健福祉部](#)
 - [障がい福祉課](#)
 - [生活福祉課](#)
 - [介護支援課](#)
 - [スポーツ振興課](#)
 - [保健センター](#)
 - [子育て支援課](#)
 - [子ども保健・給付課](#)
- [市民生活部](#)
 - [戸籍住民課](#)
 - [生活環境課](#)
 - [保険年金課](#)
- [経済環境部](#)
 - [農林水産課](#)
 - [商工観光課](#)
 - [環境対策課](#)
 - [企業振興課](#)
- [都市整備部](#)
 - [都市計画課](#)
 - [土木課](#)
 - [公園緑地課](#)
 - [上下水道課](#)
 - [道路整備課](#)

組織概要

秘書広報課では、秘書及び渉外、儀式、褒章及び表彰、「広報誌」の編集及び発行やホームページ運営などを行っています。

主な業務内容

市長及び副市長の秘書に関すること、広報誌の編集発行、ホームページ運営などの広報、報道機関との連絡調整に関すること

連絡先

郵便番号：000-0000
住所：じょうり市じょうり市じょうり町1番地1
TEL：0000-00-1102 内線：0002
FAX：0000-01-1102
メールアドレス：hishokoho@example.com
お知らせ：連絡は[こちら](#)

11-1 新規グループの組織情報

(1)新規グループを作成します。

ユーザーの組織変更で作成した新規グループの組織コンテンツは自動的に作成されます。

組織変更グループ一覧

登録処理が完了しました。(2022-03-25 14:12)

グループID	グループ名	フリガナ	グループ名(英語)	引き継ぎグループ	作成/編集日
120006	企画政策課 新規		kikakuseisaku		2022-03-25 14:12
120007	情報政策課		johoseisaku		2020-09-11 16:40
120008	危機管理課		kikikanari		2020-09-11 16:36
120009	財政課		zaisei		2020-09-11 16:38
120010	まちづくり政策課		machidukuri		2022-03-25 10:41

(2)詳細画面の組織コンテンツ「詳細」をクリックします。

組織変更グループ詳細

基本情報

グループID	120006
グループ名	企画政策課

引き継ぎ設定

引き継ぎグループ

組織コンテンツ

組織 詳細

(3)組織コンテンツの組織変更画面が表示されます。

[編集]をクリックします。

組織情報を入力し、[更新]をクリックします。

The screenshot shows the Joruri CMS interface. At the top, there is a navigation bar with 'コンテンツ' (Contents) and '組織変更' (Organization Change) highlighted. Below this, there is a sidebar menu with '組織変更' (Organization Change) expanded, showing sub-items like '総務部' (General Affairs Department) and '企画部' (Planning Department). The main content area is titled '組織変更グループ詳細' (Organization Change Group Details) and shows details for the '企画政策課' (Planning Policy Section). The '基本情報' (Basic Information) section includes a table with the following data:

ID	91
グループ名	企画政策課
グループ名 (英語)	kikakuseisaku
見出し	上位設定を継承

Below the basic information, there is a '組織情報' (Organization Information) section with three text input fields: '組織概要' (Organization Overview), '業務内容' (Business Content), and '連絡先' (Contact Information). Each field has a 'html body' label at the bottom right.

(4)「更新処理が完了しました。」と表示されます。

ユーザーの組織変更が実行されると組織コンテンツに反映されます。

The screenshot shows the Joruri CMS interface. The top navigation bar includes 'Joruri CMS', 'プレビュー', '公開画面', '秘書広報課 システム管理者 (joruri)', 'じょうり市', and 'ログアウト'. The main menu has 'コンテンツ', 'ディレクトリ', 'テンプレート', 'サイト', 'ユーザー', 'ログ', and 'システム'. The left sidebar shows a tree view of the organization structure under '組織変更', with '企画部' expanded to show sub-sections like '情報政策課', '危機管理課', '財政課', '企画政策課', and 'まちづくり政策課'. The main content area is titled '組織変更グループ一覧 組織' and contains a message: '更新処理が完了しました。(2022-03-25 14:42)'. Below the message is a table with 5 items displayed:

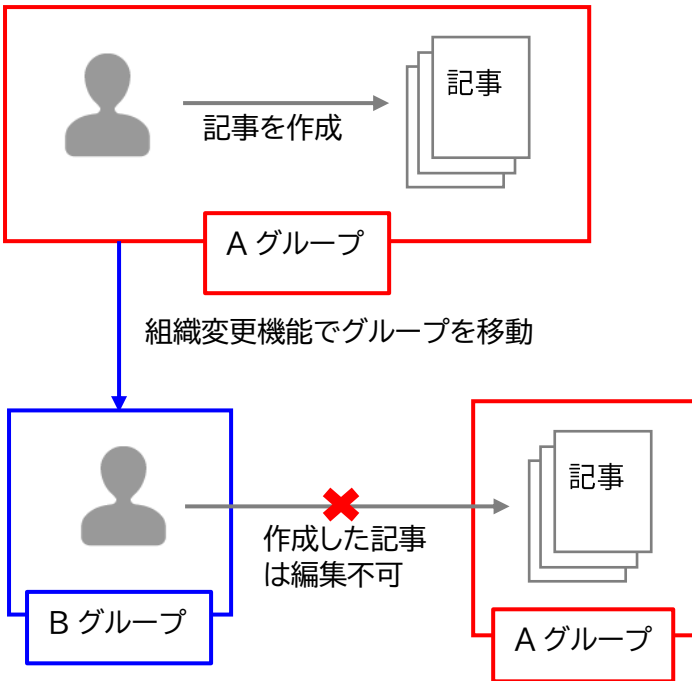
グループ名	グループ名 (英語)	ステータス
情報政策課	johoseisaku	公開
危機管理課	kikikanri	公開
財政課	zaisei	公開
企画政策課	kikakuseisaku 新規	公開
まちづくり政策課	machidukuri	公開

[12]記事のグループ

12-1 所属グループから移動するユーザーと作成した記事のグループ

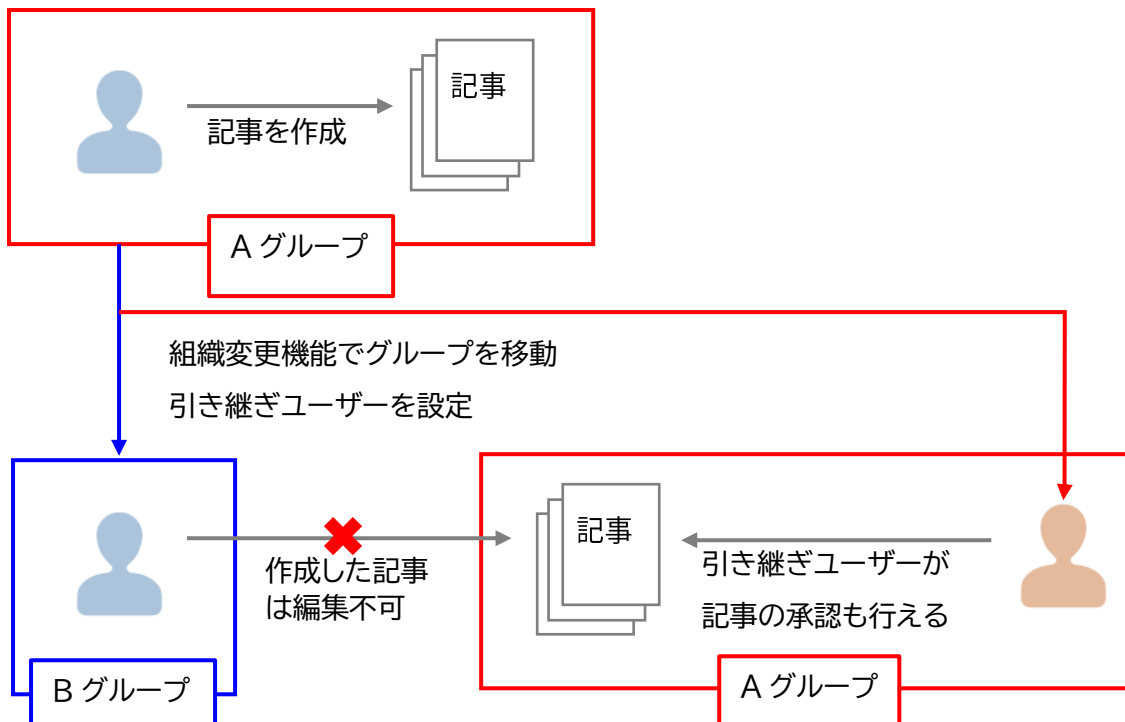
組織変更で記事の作成者がグループを移動しても、記事の所属は変更しません。

引き継ぎ設定を行っても記事の所属・作成者は変更しません。



既存ユーザーの編集でグループを移動・引き継ぎユーザーがある場合、記事はグループを移動せず既存グループのままとなります。作成者ユーザーも変動しません。

ただし、既存ユーザーが承認者に設定されている場合は承認フローが引き継ぎユーザーに引き継がれます。



12-2 記事を作成したユーザーを削除した場合の記事のグループとユーザー

組織変更でユーザーを削除した場合、削除されたユーザーが作成した記事の作成者は空欄になります。どのステータスでも全て空欄となります。

【組織変更でユーザーを削除する前】

The screenshot shows the Joruri CMS interface with the '記事一覧' (Article List) page. The table below shows the state before a user is deleted. The '作成/編集者' (Created/Editor) column contains the name '白川美保_承認者' for several articles.

ID	記事番号	タイトル	ディレクトリ名	カテゴリ	作成/編集者所属	作成/編集者	作成/編集日	ステータス
679	124	【更新中】公開待ち	2022032500059		子ども保健・給付課	白川美保_承認者	2022-03-25 16:13	公開待ち
679	124	公開待ち	2022032500059		子ども保健・給付課	白川美保_承認者	2022-03-25 16:11	公開
678	123	公開終了	2022032500042		子ども保健・給付課	白川美保_承認者	2022-03-25 16:10	公開終了
677	122	承認申請	2022032500035		子ども保健・給付課	白川美保_承認者	2022-03-25 16:10	承認待ち
676	121	下書き	2022032500028		子ども保健・給付課	白川美保_承認者	2022-03-25 16:10	下書き
675	120	公開中	2022032500011		子ども保健・給付課	白川美保_承認者	2022-03-25 16:09	公開

【組織変更でユーザーを削除した後】

The screenshot shows the Joruri CMS interface with the '記事一覧' (Article List) page. The table below shows the state after a user is deleted. The '作成/編集者' (Created/Editor) column is empty for the articles previously created by the deleted user.

ID	記事番号	タイトル	ディレクトリ名	カテゴリ	作成/編集者所属	作成/編集者	作成/編集日	ステータス
679	124	【更新中】公開待ち	2022032500059		子ども保健・給付課		2022-03-25 16:13	公開待ち
679	124	公開待ち	2022032500059		子ども保健・給付課		2022-03-25 16:11	公開
678	123	公開終了	2022032500042		子ども保健・給付課		2022-03-25 16:10	公開終了
677	122	承認申請	2022032500035		子ども保健・給付課		2022-03-25 16:10	承認待ち
676	121	下書き	2022032500028		子ども保健・給付課		2022-03-25 16:10	下書き
675	120	公開中	2022032500011		子ども保健・給付課		2022-03-25 16:09	公開

【記事の詳細画面】

The screenshot displays the Joruri CMS interface for editing an article. The top navigation bar includes 'Joruri CMS', 'プレビュー', '公開画面', and '秘書広報課 サイト管理者 (admin)'. The main menu has 'コンテンツ' selected, with sub-items 'ディレクトリ', 'テンプレート', 'サイト', 'ユーザー', and 'ログ'. The article title is '記事詳細 ホームページ記事 下書き'. Below the title are buttons for '一覧', '編集', '削除', '複製', 'プレビュー(PC)', and 'プレビュー(携帯)'. The '作成/編集者' section contains a table with the following data:

作成者	子ども保健・給付課
作成日	2022-03-25 16:10
編集者	
編集日	

作成/編集者が空欄のため、編集を行ったユーザー名が編集者になります。